
			SECRETARIA DE ESTADO DE SAÚDE - MUNICÍPIO -							
			OBRA			Bancos	B.D.1.1 / B.D.1.2	24% / 15%	ENCARGOS SOCIAIS	
			UBS PADRÃO SES TIPO I ALVENARIA - EXECUÇÃO: INDIRETA			SINAPI - 06/2025 - MG SBC - 08/2025 - MG ORSE - 06/2025 - SE SICOR - 04/2025 - MG-Região SUL OBS: B.D.1.2 EQUIPAMENTOS AR CONDICIONADOR (ITENS 20.1 A 20.4)			ONERADO (X) DESONERADO ()	
			ENDEREÇO						Data	
RUA AURELIANO LEITE, LOTE 14, QUADRA 17						23/12/2025				
Orçamento Sintético										
Item	Código	Banco	Descrição	Und	Quant.	Valor Unit	Valor Unit com BDI	Total	Peso (%)	
1			PROJETOS COMPLEMENTARES					subtotal	R\$ 28.810,96	
1.1	CO-27427	SICOR	PROJETO EXECUTIVO DE ESTRUTURA DE CONCRETO (INCLUSIVE FUNDAÇÃO)	PR A1	4,00	1.493,00	1.851,32	7.405,28	0,34 %	
1.2	CO-27431	SICOR	PROJETO EXECUTIVO DE INSTALAÇÕES ELÉTRICAS	PR A1	2,00	1.779,78	2.206,93	4.413,85	0,20 %	
1.3	CO-27430	SICOR	PROJETO EXECUTIVO DE INSTALAÇÕES HIDRO SANITÁRIAS	PR A1	2,00	1.702,56	2.111,17	4.222,35	0,19 %	
1.4	CO-27434	SICOR	PROJETO EXECUTIVO DE SPDA	PR A1	1,00	1.286,26	1.594,96	1.594,96	0,07 %	
1.5	CO-27480	SICOR	PROJETO EXECUTIVO DE GASES MEDICINAIS	PR A1	1,00	1.426,52	1.768,88	1.768,88	0,08 %	
1.6	CO-27468	SICOR	PROJETO EXECUTIVO DE PREVENÇÃO E COMBATE A INCÊNDIO	PR A1	1,00	1.702,56	2.111,17	2.111,17	0,10 %	
1.7	CO-27432	SICOR	PROJETO EXECUTIVO DE CABEAMENTO ESTRUTURADO	PR A1	1,00	1.883,83	2.335,95	2.335,95	0,11 %	
1.8	CO-27429	SICOR	PROJETO EXECUTIVO DE AR CONDICIONADO/VENTILAÇÃO/CLIMATIZAÇÃO	PR A1	1,00	1.779,78	2.206,93	2.206,93	0,10 %	
1.9	CO-27390	SICOR	PLANILHA ORÇAMENTÁRIA PARA CONSTRUÇÕES NOVAS - ÁREA ATÉ 1.000 M2	M²	466,18	4,76	5,90	2.751,58	0,13 %	
2			MOBILIZAÇÃO - CANTEIRO DE OBRAS					subtotal	R\$ 42.088,65	
2.1	ED-28428	SICOR	FORNECIMENTO E COLOCAÇÃO DE PLACA DE OBRA EM CHAPA GALVANIZADA #26, ESP. 0,45MM, DIMENSÃO (4X3)M, PLOTADA COM ADESIVO VINÍLICO, AFIXADA COM REBITES 4,8X40MM, EM ESTRUTURA METÁLICA DE METALON 20X20MM, ESP. 1,25MM, INCLUSIVE SUPORTE EM EUCALIPTO AUTOCALVADO PINTADO COM TINTA PVA DUAS (2) DEMÃOS	UN	1,00	3.083,16	3.823,12	3.823,12	0,18 %	
2.2	ED-50159	SICOR	TAPUME FIXO DE PROTEÇÃO PARA FECHAMENTO DE OBRA EM CHAPA DE COMPENSADO, ESP. 12MM, COM MÓDULO NA DIMENSÃO DE (110X220)CM, INCLUSIVE PINTURA LÁTEX (PVA) COM DUAS (2) DEMÃOS, EXCLUSIVE ABERTURA PARA PORTÃO	M	24,00	220,71	273,68	6.568,33	0,30 %	
2.3	ED-50703	SICOR	LIMPEZA DE TERRENO, INCLUSIVE CAPINA, RASTELAMENTO COM AFASTAMENTO ATÉ VINTE (20) METROS E QUEIMA CONTROLADA	M²	720,00	2,68	3,32	2.392,70	0,11 %	
2.4	ED-50151	SICOR	LIGAÇÃO PROVISÓRIA COM ENTRADA DE ENERGIA AÉREA, PADRÃO CEMIG, CARGA INSTALADA DE 15,1KVA ATÉ 30KVA, TRIFÁSICO, COM SAÍDA SUBTERRÂNEA, INCLUSIVE POSTE, CAIXA PARA MEDIDOR, DISJUNTOR, BARRAMENTO, ATERRAMENTO E ACESSÓRIOS	UN	1,00	1.069,92	1.326,70	1.326,70	0,06 %	
2.5	ED-50150	SICOR	LIGAÇÃO DE ÁGUA PROVISÓRIA PARA CANTEIRO, INCLUSIVE HIDRÔMETRO E CAVALETE PARA MEDIÇÃO DE ÁGUA - ENTRADA PRINCIPAL, EM AÇO GALVANIZADO DN 20MM (1/2") - PADRÃO CONCESSIONÁRIA	UN	1,00	574,52	712,40	712,40	0,03 %	
2.6	ED-17989	SICOR	LOCAÇÃO DE OBRA COM GABARITO DE TÁBUAS CORRIDAS PONTALETADAS A CADA 2,00M, REAPROVEITAMENTO (2X), INCLUSIVE ACOMPANHAMENTO DE EQUIPE TOPOGRÁFICA PARA MARCAÇÃO DE PONTO TOPOGRÁFICO	M	121,00	63,42	78,64	9.515,54	0,44 %	
2.7	ED-50128	SICOR	BARRACÃO DE OBRA PARA DEPÓSITO E FERRAMENTARIA TIPO-I, ÁREA INTERNA 14,52M2, EM CHAPA DE COMPENSADO RESINADO, INCLUSIVE MOBILIÁRIO (OBRA DE PEQUENO PORTE, EFETIVO ATÉ 30 HOMENS), PADRÃO DER-MG	UN	1,00	9.083,83	11.263,95	11.263,95	0,52 %	
2.8	ED-50393	SICOR	MOBILIZAÇÃO, TRANSPORTE DE PESSOAL E DESMOBILIZAÇÃO DA OBRA	%	0,30%	1.743.523,26	2.161.968,84	6.485,91	0,30 %	
3			FUNDAÇÃO E ESTRUTURA					subtotal	R\$ 335.366,66	
3.1			MOVIMENTO DE TERRA							
3.2	ED-51107	SICOR	ESCAVAÇÃO MANUAL DE VALA COM PROFUNDIDADE MENOR OU IGUAL A 1,5M	M³	130,93	77,29	95,84	12.548,28	0,58 %	
3.3	ED-51120	SICOR	REATERRO MANUAL DE VALA	M³	96,93	77,29	95,84	9.289,73	0,43 %	
3.4	ED-51132	SICOR	CARGA DE MATERIAL DE QUALQUER NATUREZA SOBRE CAMINHÃO - MECÂNICA	M³	44,20	3,42	4,24	187,44	0,01 %	
3.5	ED-29231	SICOR	TRANSPORTE DE MATERIAL DE QUALQUER NATUREZA EM CAMINHÃO, DISTÂNCIA MAIOR QUE 2KM E MENOR OU IGUAL A 5KM, DENTRO DO PERÍMETRO URBANO, EXCLUSIVE CARGA, INCLUSIVE DESCARGA	M3xKM	88,40	2,73	3,39	299,25	0,01 %	
3.6			FUNDAÇÃO							
3.6.1	ED-51093	SICOR	APILOAMENTO MANUAL EM FUNDO DE VALA COM SOQUETE, EXCLUSIVE ESCAVAÇÃO	M²	163,06	26,06	32,31	5.269,19	0,24 %	
3.6.2	ED-48311	SICOR	CONCRETO MAGRO, TRAÇO 1:3:6, PREPARADO EM OBRA COM BETONEIRA, SEM FUNÇÃO ESTRUTURAL	M³	4,75	416,02	515,86	2.450,36	0,11 %	
3.6.3	ED-49811	SICOR	FORMA E DESFORMA DE COMPENSADO RESINADO, ESP. 12MM, REAPROVEITAMENTO (3X) (FUNDAÇÃO)	M²	272,54	74,53	92,42	25.187,38	1,16 %	
3.6.4	ED-48298	SICOR	CORTE, DOBRA E MONTAGEM DE AÇO CA-50/60	Kg	2.013,95	14,42	17,88	36.011,04	1,66 %	
3.6.5	ED-49638	SICOR	FORNECIMENTO DE CONCRETO ESTRUTURAL, USINADO BOMBEADO, COM FCK 25 MPA, INCLUSIVE LANÇAMENTO, ADENSAMENTO E ACABAMENTO	M³	33,15	731,89	907,54	30.085,07	1,39 %	
3.7			ESTRUTURA							
3.7.1	ED-49645	SICOR	FORMA E DESFORMA DE COMPENSADO RESINADO, ESP. 12MM, REAPROVEITAMENTO (3X), EXCLUSIVE ESCORAMENTO	M²	462,87	74,43	92,29	42.719,75	1,97 %	
3.7.2	ED-48298	SICOR	CORTE, DOBRA E MONTAGEM DE AÇO CA-50/60	Kg	2.937,24	14,42	17,88	52.520,20	2,42 %	
3.7.3	ED-49638	SICOR	FORNECIMENTO DE CONCRETO ESTRUTURAL, USINADO BOMBEADO, COM FCK 25 MPA, INCLUSIVE LANÇAMENTO, ADENSAMENTO E ACABAMENTO	M³	37,03	731,89	907,54	33.606,34	1,55 %	
3.7.4	ED-50246	SICOR	LAJE PRÉ-MOLDADA, APARENTE, INCLUSIVE CAPEAMENTO E = 4 CM, SC = 200 KG/M2, L = 4,00 M	M²	422,98	148,45	184,08	77.861,31	3,59 %	
3.7.5	ED-9906	SICOR	VERGA OU CONTRAVERGA EM CONCRETO ESTRUTURAL PARA VÃOS ACIMA DE 150CM, PREPARADO EM OBRA COM BETONEIRA, CONTROLE "A", COM FCK 20 MPA, MOLDADA IN LOCO, INCLUSIVE ARMAÇÃO	M³	1,60	3.695,22	4.582,07	7.331,32	0,34 %	
4			ALVENARIA - VEDAÇÃO					subtotal	R\$ 147.028,46	
4.1	ED-48231	SICOR	ALVENARIA DE VEDAÇÃO COM TIJOLO CERÂMICO FURADO, ESP. 9CM, PARA REVESTIMENTO, INCLUSIVE ARGAMASSA PARA ASSENTAMENTO	M²	984,47	58,47	72,50	71.376,83	3,29 %	
4.2	CP-042	COMPOSIÇÃO	ALVENARIA DE VEDAÇÃO COM TIJOLO ECOLÓGICO, ESP. 10CM, COM ACABAMENTO APARENTE, INCLUSIVE ARGAMASSA PARA ASSENTAMENTO	M²	10,65	171,16	212,24	2.260,34	0,10 %	

			SECRETARIA DE ESTADO DE SAÚDE - MUNICÍPIO -							
			OBRA			Bancos	B.D.1.1 / B.D.1.2	24% / 15%	ENCARGOS SOCIAIS	
			UBS PADRÃO SES TIPO I ALVENARIA - EXECUÇÃO: INDIRETA			SINAPI - 06/2025 - MG SBC -08/2025- MG ORSE - 06/2025 - SE SICOR - 04/2025 - MG-Região SUL OBS: B.D.1.2 EQUIPAMENTOS AR CONDICIONADOR (ITENS 20.1 A 20.4)			ONERADO (X) DESONERADO ()	
			ENDEREÇO						Data	
RUA AURELIANO LEITE, LOTE 14, QUADRA 17						23/12/2025				
Orçamento Sintético										
Item	Código	Banco	Descrição	Und	Quant.	Valor Unit	Valor Unit com BDI	Total	Peso (%)	
4.3	ED-48209	SICOR	PAREDE EM CHAPA DE GESSO ACARTONADO (DRYWALL), DIVISÃO ENTRE ÁREAS SECAS DE UMA MESMA UNIDADE (ST/ST), ESP. 115 MM, INCLUSIVE MONTANTES, GUIAS E ACESSÓRIOS, EXCLUSIVE ISOLANTE TÉRMICO/ACÚSTICO	M²	4,73	97,20	120,53	570,10	0,03 %	
4.4	ED-48533	SICOR	DIVISÓRIA EM GRANITO CINZA ANDORINHA E = 3 CM, INCLUSIVE FERRAGENS EM LATÃO CROMADO	M²	2,04	692,10	858,20	1.750,74	0,08 %	
4.5	ED-16319	SICOR	MURO DIVISÓRIO DE TJOLO FURADO COM ALTURA 220CM, COM PILARETES DE 16X9CM A CADA 250CM, SAPATA DE CONCRETO ARMADO 30X20CM E PINGADEIRA, REBOCADO E PINTADO A LÁTEX, INCLUSIVE IMPERMEABILIZAÇÃO	M	84,00	682,32	846,08	71.070,45	3,27 %	
5								subtotal	R\$ 19.972,63	
5.1	ED-50174	SICOR	PINTURA COM EMULSÃO ASFÁLTICA, DUAS (2) DEMÃOS	M²	311,05	32,19	39,92	12.415,75	0,57 %	
5.2	ED-50168	SICOR	IMPERMEABILIZAÇÃO COM MANTA ASFÁLTICA, TIPO III, CLASSE A, ESP. 4MM, INCLUSIVE APLICAÇÃO DE PRIMER ASFÁLTICO	M²	83,13	73,31	90,90	7.556,88	0,35 %	
6								subtotal	R\$ 256.411,55	
6.1	ED-20603	SICOR	FORNECIMENTO DE ESTRUTURA METÁLICA E ENGRADAMENTO METÁLICO, EM AÇO, PARA TELHADO, EXCLUSIVE TELHA, INCLUSIVE FABRICAÇÃO, TRANSPORTE, MONTAGEM E APLICAÇÃO DE FUNDO PREPARADOR ANTICORROSIVO EM SUPERFÍCIE METÁLICA, UMA (1) DEMÃO	Kg	4.819,28	22,45	27,84	134.159,12	6,18 %	
6.2	ED-48402	SICOR	COLOCAÇÃO DE CUMEIRA GALVANIZADA TRAPEZOIDAL E = 0,50 MM, SIMPLÉS	M	44,69	86,91	107,77	4.816,17	0,22 %	
6.3	13060	ORSE	FORNECIMENTO E INSTALAÇÃO DE CHAPAS DE POLICARBONATO, E=8MM EM TOLDO/COBERTURA/FECHAMENTO/ETC - REV 01	M²	32,70	483,07	599,01	19.587,52	0,90 %	
6.4	ED-50648	SICOR	CALHA EM CHAPA GALVANIZADA, ESP. 0,8MM (GSG-22), COM DESENVOLVIMENTO DE 33CM, INCLUSIVE IÇAMENTO MANUAL VERTICAL	M	78,15	50,15	62,19	4.859,84	0,22 %	
6.5	ED-50675	SICOR	RUFO E CONTRARRUFO EM CHAPA GALVANIZADA, ESP. 0,65MM (GSG-24), COM DESENVOLVIMENTO DE 15CM, INCLUSIVE IÇAMENTO MANUAL VERTICAL	M	135,99	28,90	35,84	4.873,34	0,22 %	
6.6	ED-48429	SICOR	COBERTURA EM TELHA METÁLICA GALVANIZADA TRAPEZOIDAL, TIPO DUPLA TERMOACÚSTICA COM DUAS FACES TRAPEZOIDAIS, ESP. 0,43MM, PREENCHIMENTO EM POLIESTIRENO EXPANDIDO/ISOPOR COM ESP. 30MM, ACABAMENTO NATURAL, INCLUSIVE ACESSORIOS PARA FIXAÇÃO, FORNECIMENTO E INSTALAÇÃO	M²	420,28	169,08	209,66	88.115,57	4,06 %	
7								subtotal	R\$ 449.623,20	
7.1										
7.1.1	ED-50621	SICOR	SÓCULO COM ENCHIMENTO EM TJOLOS MACIÇOS, ALTURA DE 10CM À 12CM, INCLUSIVE ACABAMENTO FINAL EM ARGAMASSA, ESP. 20MM, APLICAÇÃO MANUAL	M²	5,34	144,43	179,09	956,36	0,04 %	
7.1.2	ED-51144	SICOR	PASSEIOS DE CONCRETO E = 8 CM, FCK = 15 MPA PADRÃO PREFEITURA (ENTORNO EDIFICAÇÃO)	M²	144,64	79,92	99,10	14.333,94	0,66 %	
7.1.3	ED-8914	SICOR	EXECUÇÃO DE PAVIMENTO COM PISO INTERTRAVADO, TIPO SEXTAVADO, ESP. 8CM, COM FCK DE 35MPA, INCLUSIVE COLCHÃO DE AREIA, ESP. 6CM, PARA ASSENTAMENTO, COMPACTAÇÃO MECANIZADA, CARGA E DESCARGA MECÂNICA EM CAMINHÃO, EXCLUSIVE TRANSPORTE DE PISO GUIA DE MEIO-FIO, EM CONCRETO COM FCK 20MPA, PRE-MOLDADA, MFC-01 PADRÃO DER-MG, DIMENSÕES (12X16,7X35)CM, EXCLUSIVE SARJETA, INCLUSIVE ESCAVAÇÃO, APILOAMENTO E TRANSPORTE COM RETIRADA DO MATERIAL ESCAVADO (EM CAÇAMBA)	M²	56,45	96,77	119,99	6.773,71	0,31 %	
7.1.4	ED-51139	SICOR	DESCARGA MECÂNICA EM CAMINHÃO, EXCLUSIVE TRANSPORTE DE PISO GUIA DE MEIO-FIO, EM CONCRETO COM FCK 20MPA, PRE-MOLDADA, MFC-01 PADRÃO DER-MG, DIMENSÕES (12X16,7X35)CM, EXCLUSIVE SARJETA, INCLUSIVE ESCAVAÇÃO, APILOAMENTO E TRANSPORTE COM RETIRADA DO MATERIAL ESCAVADO (EM CAÇAMBA)	M	46,88	79,13	98,12	4.599,92	0,21 %	
7.1.5	ED-14763	SICOR	SARJETA DE CONCRETO URBANO (SCU), TIPO 2, COM FCK 15 MPA, LARGURA DE 50CM COM INCLINAÇÃO DE 15%, ESP. 7CM, PADRÃO DER-MG, EXCLUSIVE MEIO-FIO, INCLUSIVE ESCAVAÇÃO, APILOAMENTO E TRANSPORTE COM RETIRADA DO MATERIAL ESCAVADO (EM CAÇAMBA)	M	24,00	49,89	61,86	1.484,73	0,07 %	
7.1.6	ED-50771	SICOR	RODAPÉ COM REVESTIMENTO EM CERÂMICA ESMALTADA COMERCIAL, ALTURA 10CM, PEI IV, ASSENTAMENTO COM ARGAMASSA INDUSTRIALIZADA, INCLUSIVE REJUNTAMENTO	M	272,05	12,37	15,34	4.172,92	0,19 %	
7.1.7	ED-51002	SICOR	SOLEIRA DE GRANITO CINZA ANDORINHA E = 2 CM	M²	1,76	355,92	441,34	776,76	0,04 %	
7.1.8	ED-51144	SICOR	PASSEIOS DE CONCRETO E = 8 CM, FCK = 15 MPA PADRÃO PREFEITURA - CALÇADA ACESSO	M²	60,00	79,92	99,10	5.946,05	0,27 %	
7.1.9	ED-15226	SICOR	PISO PODOTÁTIL DE CONCRETO, ALERTA, APLICADO EM PISO (20X20CM) COM JUNTA SECA, COR VERMELHO/AMARELO, ASSENTAMENTO COM ARGAMASSA INDUSTRIALIZADA, INCLUSIVE FORNECIMENTO E INSTALAÇÃO	M²	2,31	113,43	140,65	324,91	0,01 %	
7.1.10	ED-50569	SICOR	CONTRAPISO DESEMPENADO COM ARGAMASSA, TRAÇO 1:3 (CIMENTO E AREIA), ESP. 50MM	M²	367,78	65,11	80,74	29.693,23	1,37 %	
7.1.11	ED-50170	SICOR	CAMADA DE REGULARIZAÇÃO COM ARGAMASSA, TRAÇO 1:3 (CIMENTO E AREIA), ESP. 30MM, APLICAÇÃO MANUAL, PREPARO MECÂNICO	M²	367,78	47,74	59,20	21.771,69	1,00 %	
7.1.12	87262	SINAPI	REVESTIMENTO CERÂMICO PARA PISO COM PLACAS TIPO PORCELANATO DE DIMENSÕES 60x60 CM APLICADA EM AMBIENTES DE ÁREA ENTRE 5 M² E 10 M². AF. 02/2023 PE	M²	365,31	124,17	153,97	56.247,07	2,59 %	
7.2										
7.2.1	ED-50727	SICOR	CHAPISCO COM ARGAMASSA, TRAÇO 1:3 (CIMENTO E AREIA), ESP. 5MM, APLICADO EM ALVENARIA/ESTRUTURA DE CONCRETO COM COLHER, PREPARO MECÂNICO	M²	1.968,94	10,17	12,61	24.829,91	1,14 %	
7.2.2	ED-50761	SICOR	REBOCO COM ARGAMASSA, TRAÇO 1:2:8 (CIMENTO, CAL E AREIA), ESP. 20MM, APLICAÇÃO MANUAL, PREPARO MECÂNICO	M²	1.644,71	39,18	48,58	79.905,27	3,68 %	
7.2.3	ED-50474	SICOR	EMASSAMENTO EM PAREDE COM MASSA ACRÍLICA, DUAS (2) DEMÃOS, INCLUSIVE LIXAMENTO PARA PINTURA	M²	876,55	23,30	28,89	25.325,28	1,17 %	
7.2.4	ED-50451	SICOR	PINTURA ACRÍLICA EM PAREDE, DUAS (2) DEMÃOS, EXCLUSIVE SELADOR ACRÍLICO E MASSA ACRÍLICA/CORRIDA (PVA)	M²	1.644,71	16,44	20,39	33.528,40	1,54 %	
7.2.5	ED-50519	SICOR	PINTURA COM TEXTURA ACRÍLICA COM DESEMPENADEIRA DE AÇO, INCLUSIVE UMA (1) DEMÃO DE SELADOR ACRÍLICO	M²	708,81	39,24	48,66	34.488,99	1,59 %	
7.2.6	ED-50732	SICOR	EMBOÇO COM ARGAMASSA, TRAÇO 1:6 (CIMENTO E AREIA), ESP. 20MM, APLICAÇÃO MANUAL, PREPARO MECÂNICO	M²	324,23	37,08	45,98	14.907,84	0,69 %	
7.2.7	ED-50716	SICOR	REVESTIMENTO COM AZULEJO BRANCO (15X15CM), JUNTA A PRUMO, ASSENTAMENTO COM ARGAMASSA INDUSTRIALIZADA, INCLUSIVE REJUNTAMENTO	M²	7,74	90,02	111,62	863,98	0,04 %	



SECRETARIA DE ESTADO DE SAÚDE
- MUNICÍPIO -

OBRA	Bancos	B.D.1.1 / B.D.1.2	24% / 15%	ENCARGOS SOCIAIS
UBS PADRÃO SES TIPO I ALVENARIA - EXECUÇÃO: INDIRETA	SINAPI - 06/2025 - MG SBC - 08/2025 - MG ORSE - 06/2025 - SE SICOR - 04/2025 - MG-Região SUL			ONERADO (X) DESONERADO () Data
ENDEREÇO	OBS: B.D.1.2 EQUIPAMENTOS AR CONDICIONADOR (ITENS 20.1 A 20.4)			23/12/2025
RUA AURELIANO LEITE, LOTE 14, QUADRA 17				

Orçamento Sintético									
Item	Código	Banco	Descrição	Und	Quant.	Valor Unit	Valor Unit com BDI	Total	Peso (%)
7.2.8	ED-50717	SICOR	REVESTIMENTO COM AZULEJO BRANCO (20X20CM), JUNTA A PRUMO, ASSENTAMENTO COM ARGAMASSA INDUSTRIALIZADA, INCLUSIVE REJUNTAMENTO	M²	316,49	101,43	125,77	39.805,96	1,83 %
7.3			TETO						
7.3.1	ED-50486	SICOR	EMASSAMENTO EM FORRO DE GESSO COM MASSA CORRIDA (PVA), UMA (1) DEMÃO, INCLUSIVE LIXAMENTO PARA PINTURA	M²	360,77	18,44	22,87	8.249,22	0,38 %
7.3.2	ED-50452	SICOR	PINTURA ACRILICA EM TETO, DUAS (2) DEMÃOS, EXCLUSIVE SELADOR ACRILICO E MASSA ACRILICA/CORRIDA (PVA)	M²	365,31	20,68	25,64	9.367,72	0,43 %
7.3.3	CP-053	COMPOSIÇÃO	FORRO EM CHAPA DE GESSO ACARTONADA RU, ESP. 12,5MM, COM FIXAÇÃO DO TIPO ESTRUTURADA EM PERFIL METÁLICO, EXCLUSIVE PERFIL TABICA, SANCA E MOLDURA, INCLUSIVE ACESSÓRIOS E FIXAÇÃO	M²	20,44	82,64	102,47	2.094,56	0,10 %
7.3.4	ED-49686	SICOR	FORRO EM CHAPA DE GESSO ACARTONADA, ESP. 12,5MM, COM FIXAÇÃO DO TIPO ESTRUTURADA EM PERFIL METÁLICO, EXCLUSIVE PERFIL TABICA, SANCA E MOLDURA, INCLUSIVE ACESSÓRIOS E FIXAÇÃO	M²	340,33	68,67	85,15	28.979,37	1,33 %
7.3.5	ED-50480	SICOR	EMASSAMENTO EM TETO COM MASSA CORRIDA (PVA), DUAS (2) DEMÃOS, INCLUSIVE LIXAMENTO PARA PINTURA	M²	4,54	34,71	43,04	195,40	0,01 %
8			ESQUADRIAS					subtotal	R\$ 156.664,80
8.1			MADEIRA						
8.1.1	ED-49601	SICOR	P1-PORTA DE ABRIR, MADEIRA DE LEI PRANCHETA PARA PINTURA COMPLETA 70 X 210 CM, COM FERRAGENS EM FERRO LATONADO	UN	2,00	1.045,56	1.296,49	2.592,99	0,12 %
8.1.2	ED-49602	SICOR	P2-PORTA DE ABRIR, MADEIRA DE LEI PRANCHETA PARA PINTURA COMPLETA 80 X 210 CM, COM FERRAGENS EM FERRO LATONADO	UN	16,00	1.083,69	1.343,78	21.500,41	0,99 %
8.1.3	110095	SBC	P3 - PORTA COMPLETA MADEIRA 1 FL.1,20x2,10m-COM VISOR 40x30 VIDRO 4mm	UN	4,00	1.503,99	1.864,95	7.459,79	0,34 %
8.1.4	CP-48431	COMPOSIÇÃO	P4(A) - PORTA EM MADEIRA ALMOFADADA (MUIRACATIARA), 0,80 X 2,10 M, PARA SANITÁRIO DE DEFICIENTE FÍSICO (INCLUSIVE FERRAGENS, FECHADURA, SUPORTE E CHAPA DE ALUMÍNIO E=1MM, EXCLUSIVE BATENTE) - REV 01	UN	2,00	1.683,99	2.088,15	4.176,30	0,19 %
8.1.5	13034	ORSE	P4(B) - PORTA EM MADEIRA COMPENSADA (CANELA), LISA, SEMI-ÔÇA, (0,80 X 1,60 A 2,10 M), REVESTIDA C/FÓRMICA, INCLUSIVE FERRAGENS (LIVRE/OCUPADO), PARA USO EM DIVISÓRIAS GRANITO OU MÁRMORE	UN	2,00	910,49	1.129,01	2.258,02	0,10 %
8.1.6	8258	ORSE	P5-PORTA EM MADEIRA DE LEI, DE CORRER, LISA, SEMI-ÔÇA 0,80X2,10M, INCLUSIVE BATENTES E FERRAGENS	UN	3,00	1.347,50	1.670,90	5.012,70	0,23 %
8.1.7	13034	ORSE	P6-PORTA EM MADEIRA COMPENSADA (CANELA), LISA, SEMI-ÔÇA, (0,80 X 1,60 A 2,10 M), REVESTIDA C/FÓRMICA, INCLUSIVE FERRAGENS (LIVRE/OCUPADO), PARA USO EM DIVISÓRIAS GRANITO OU MÁRMORE	UN	2,00	910,49	1.129,01	2.258,02	0,10 %
8.1.8	ED-50493	SICOR	PINTURA ESMALTE EM ESQUADRIA DE MADEIRA, DUAS (2) DEMÃOS, INCLUSIVE UMA (1) DEMÃO DE FUNDO NIVELADOR, EXCLUSIVE MASSA A ÓLEO	M²	97,86	35,79	44,38	4.342,99	0,20 %
8.2			ALUMÍNIO						
8.2.1	ED-29481	SICOR	JANELA EM ALUMÍNIO MÁXIM-AR COM ALTURA DE 60CM, LINHA 25/SUPREMA, ACABAMENTO ANODIZADO NATURAL, INCLUSIVE PERFIS, VIDRO LISO 4MM E INSTALAÇÃO, EXCLUSIVE FERRAGENS PARA MÓDULO DE JANELA DE ALUMÍNIO MÁXIM-AR	M²	12,00	1.038,25	1.287,43	15.449,16	0,71 %
8.2.2	91341	SINAPI	P7,P8 E P11-PORTA EM ALUMÍNIO DE ABRIR TIPO VENEZIANA COM GUARNIÇÃO, FIXAÇÃO COM PARAFUSOS - FORNECIMENTO E INSTALAÇÃO, AF. 12/2019	M²	12,60	682,56	846,37	10.664,32	0,49 %
8.2.3	CP-48446	COMPOSIÇÃO	JANELA EM ALUMÍNIO DE CORRER COM 2 FOLHAS, LINHA 25/SUPREMA, ACABAMENTO ANODIZADO NATURAL, INCLUSIVE PERFIS, VIDRO 6MM E INSTALAÇÃO, EXCLUSIVE FERRAGENS PARA JANELA DE ALUMÍNIO DE CORRER	M²	27,80	806,08	999,54	27.787,19	1,28 %
8.2.4	ED-50997	SICOR	PEITORIL DE GRANITO CINZA ANDORINHA E = 2 CM	M²	9,75	327,95	406,66	3.964,92	0,18 %
8.2.5	11732	ORSE	P7, J6 - TELA GALVANIZADA MOSQUITEIRO EM QUADRO DIM. 1,0X1,0M, FORMADO POR CANTONEIRA ALUMÍNIO 1"X1/8" + BARRA CHATA ALUMÍNIO 7/8"X1/8"	M²	6,00	306,33	379,85	2.279,10	0,10 %
8.2.6	11944	ORSE	GUICHÊ- JANELA EM ALUMÍNIO, COR N/P/B, MOLDURA-VIDRO, TIPO GUIHOTINA, EXCLUSIVE VIDRO	M²	0,80	293,00	363,32	290,66	0,01 %
8.2.7	ED-50982	SICOR	PT2 - PORTÃO EM CHAPA DE AÇO GALVANIZADO, TIPO LAMBRIIL, ESP. 1,25MM (GSG-18), COM REQUADRO EM TUBO DE AÇO (50X30)MM, ESP.	M²	0,80	505,36	626,65	501,32	0,02 %
8.2.8	ED-50983	SICOR	PT3 - PORTÃO DE GRADE EM BARRA REDONDA 1/2" E REQUADRO EM BARRA CHATA 1 1/4"X3/16", EXCLUSIVE CADENAO E PINTURA	M²	6,30	419,04	519,61	3.273,54	0,15 %
8.2.9	ED-50984	SICOR	PT4 - PORTÃO EM TUBO DE AÇO GALVANIZADO COM COSTURA, DIÂMETRO DE 1 1/2" (38,1MM), ESP. 2MM, COM TELA QUADRICULADA	M²	2,10	602,11	746,62	1.567,89	0,07 %
8.2.10	11445	ORSE	PT5 - GRADIL TELADO PARA SUBSTAÇÃO, CONFECCIONADO EM TUBO GALVANIZADO DE 38,10MM, TELA GALVANIZADA DE 1/2", FIO 12, COM PINTURA PRETA FOSCA	M²	7,56	353,75	438,65	3.316,19	0,15 %
8.3			VIDRO						
8.3.1	CP-031	COMPOSIÇÃO	P9-PORTA DE ABRIR COM MOLA HIDRÁULICA, DUAS FOLHAS DE 60 CM EM VIDRO TEMPERADO, 120X240 CM, ESPESSURA 10 MM, INCLUSIVE ACESSÓRIOS (AMBULÂNCIA)	UN	1,00	1.861,90	2.308,76	2.308,76	0,11 %
8.3.2	CP-032	COMPOSIÇÃO	PORTA DE ABRIR COM MOLA HIDRÁULICA, DUAS FOLHAS DE 75 CM EM VIDRO TEMPERADO, 150X280 CM, ESPESSURA 10 MM, INCLUSIVE ACESSÓRIOS	UN	1,00	2.172,63	2.694,06	2.694,06	0,12 %
8.3.3	CP-033	COTAÇÃO	VD01 - FORNECIMENTO E INSTALAÇÃO DE PELE DE VIDRO EM FACHA EM PERFIS EM ALUMÍNIO, VIDROS 10 MM CONFORME PROJETO	M²	15,12	1.749,08	2.168,86	32.793,15	1,51 %
8.3.4	ED-51156	SICOR	GUICHÊ -VIDRO COMUM TRANSPARENTE INCOLOR, ESP. 4MM, INCLUSIVE FIXAÇÃO E VEDAÇÃO COM GUARNIÇÃO/GAXETA DE BORRACHA NEOPRENE, FORNECIMENTO E INSTALAÇÃO, EXCLUSIVE CAIXILHO/PERFIL	M²	0,80	174,75	216,69	173,35	0,01 %
9			INSTALAÇÕES ELÉTRICAS					subtotal	R\$ 188.947,99
9.1			PADRÃO DE ENTRADA TRIFÁSICO 125A AÉREO						



SECRETARIA DE ESTADO DE SAÚDE
- MUNICÍPIO -

OBRA

UBS PADRÃO SES TIPO I ALVENARIA - EXECUÇÃO: INDIRETA

ENDEREÇO

RUA AURELIANO LEITE, LOTE 14, QUADRA 17

Bancos

B.D.1.1 /
B.D.1.2

24% / 15%

ENCARGOS SOCIAIS

SINAPI - 06/2025 - MG

SBC - 08/2025 - MG

ORSE - 06/2025 - SE

SICOR - 04/2025 - MG-Região SUL


OBS: B.D.1.2 EQUIPAMENTOS AR
CONDICIONADOR (ITENS 20.1 A 20.4)

ONERADO (X) DESONERADO ()
Data

23/12/2025

Orçamento Sintético

Item	Código	Banco	Descrição	Und	Quant.	Valor Unit	Valor Unit com BDI	Total	Peso (%)
9.1.1	ED-20588	SICOR	ENTRADA DE ENERGIA AÉREA, TIPO C8, PADRÃO CEMIG, CARGA INSTALADA DE 66.1KVA ATÉ 75KVA, TRIFÁSICO, COM SAÍDA SUBTERRÂNEA, INCLUSIVE POSTE, CAIXA PARA MEDIDOR, DISJUNTOR, BARRAMENTO, ATERRAMENTO E ACESSÓRIOS	UN	1,00	5.235,42	6.491,92	6.491,92	0,30 %
9.1.2	ED-49200	SICOR	CAIXA DE INSPEÇÃO EM CONCRETO, TIPO "ZB" GARAGEM, PADRÃO CEMIG, DIMENSÃO (52X44)CM, ALTURA 70CM, COM TAMPA E ARO ARTICULADO EM FERRO FUNDIDO, INCLUSIVE ESCAVAÇÃO, APILOAMENTO, LASTRO DE BRITA, REATERRO E TRANSPORTE E RETIRADA DO MATERIAL ESCAVADO (EM CAÇAMBA)	UN	2,00	953,05	1.181,78	2.363,56	0,11 %
9.2			PONTOS ELÉTRICOS						
9.2.1	ED-27073	SICOR	LUMINÁRIA COMERCIAL COM DIFUSOR DE EMBUTIR, PARA DUAS (2) LÂMPADAS TUBULARES LED 2X18W-ØT8, FORNECIMENTO E INSTALAÇÃO, EXCLUSIVE BASE E LÂMPADA	UN	75,00	205,66	255,02	19.126,38	0,88 %
9.2.2	ED-13338	SICOR	LUMINÁRIA COMERCIAL CHANFRADA DE SOBREPOR COMPLETA, PARA DUAS (2) LÂMPADAS TUBULARES LED 2X18W-ØT8, TEMPERATURA DA COR 6500K, FORNECIMENTO E INSTALAÇÃO, INCLUSIVE BASE E LÂMPADAS	UN	2,00	176,95	219,42	438,84	0,02 %
9.2.3	ED-13345	SICOR	LUMINÁRIA ARANDELA TIPO MEIA-LUA COMPLETA, DIÂMETRO 25 CM, PARA UMA (1) LÂMPADA LED, POTÊNCIA 15W, BULBO A65, FORNECIMENTO E INSTALAÇÃO, INCLUSIVE BASE E LÂMPADA	UN	15,00	64,07	79,45	1.191,70	0,05 %
9.2.4	ED-49496	SICOR	PROJETOR EXTERNO PARA LÂMPADA A VAPOR DE MERCÚRIO, DE IODETO METÁLICO OU DE SÓDIO, COM ÂNGULO REGULÁVEL, COM ALOJAMENTO PARA REATOR, COMPLETO	UN	2,00	518,02	642,34	1.284,69	0,06 %
9.2.5	ED-49523	SICOR	RELE FOTOELÉTRICO, TENSÃO 120V COM CAPACIDADE DE CARGA 1200VA, INCLUSIVE BASE E INSTALAÇÃO	UN	2,00	55,21	68,46	136,92	0,01 %
9.2.6	ED-50227	SICOR	PONTO DE EMBUTIR PARA UM (1) INTERRUPTOR SIMPLES (10A-250V), COM PLACA 4"x2" DE UM (1) POSTO, COM ELETRODUTO FLEXÍVEL CORRUGADO, ANTI-CHAMA, DN 25MM (3/4"), EMBUTIDO NA ALVENARIA E CABO DE COBRE FLEXÍVEL, CLASSE 5, ISOLAMENTO TIPO LSHF/ATOX, NÃO HALOGENADO, SEÇÃO 1,5MM2 (70°C-450/750V), COM DISTÂNCIA DE ATÉ DEZ (10) METROS DO PONTO DE DERIVAÇÃO, INCLUSIVE CAIXA DE LIGAÇÃO, SUPORTE E FIXAÇÃO DO ELETRODUTO COM ENCHIMENTO DO RASGO NA ALVENARIA/CONCRETO COM ARGAMASSA	UN	27,00	258,33	320,33	8.648,89	0,40 %
9.2.7	CP-065	COMPOSIÇÃO	PONTO DE EMBUTIR PARA UM (1) INTERRUPTOR INTERMEDIÁRIO (10A-250V), COM PLACA 4"x2" DE UM (1) POSTO, COM ELETRODUTO FLEXÍVEL CORRUGADO, ANTI-CHAMA, DN 25MM (3/4"), EMBUTIDO NA ALVENARIA E CABO DE COBRE FLEXÍVEL, CLASSE 5, ISOLAMENTO TIPO LSHF/ATOX, NÃO HALOGENADO, SEÇÃO 1,5MM2 (70°C-450/750V), COM DISTÂNCIA DE ATÉ DEZ (10) METROS DO PONTO DE DERIVAÇÃO, INCLUSIVE CAIXA DE LIGAÇÃO, SUPORTE E FIXAÇÃO DO ELETRODUTO COM ENCHIMENTO DO RASGO NA ALVENARIA/CONCRETO COM ARGAMASSA	PT	1,00	271,83	337,07	337,07	0,02 %
9.2.8	CP-063	COMPOSIÇÃO	PONTO DE EMBUTIR PARA UM (1) INTERRUPTOR PARALELO (10A-250V), COM PLACA 4"x2" DE UM (1) POSTO, COM ELETRODUTO FLEXÍVEL CORRUGADO, ANTI-CHAMA, DN 25MM (3/4"), EMBUTIDO NA ALVENARIA E CABO DE COBRE FLEXÍVEL, CLASSE 5, ISOLAMENTO TIPO LSHF/ATOX, NÃO HALOGENADO, SEÇÃO 1,5MM2 (70°C-450/750V), COM DISTÂNCIA DE ATÉ DEZ (10) METROS DO PONTO DE DERIVAÇÃO, INCLUSIVE CAIXA DE LIGAÇÃO, SUPORTE E FIXAÇÃO DO ELETRODUTO COM ENCHIMENTO DO RASGO NA ALVENARIA/CONCRETO COM ARGAMASSA	PT	3,00	264,58	328,08	984,24	0,05 %
9.2.9	CP-064	COMPOSIÇÃO	PONTO DE EMBUTIR PARA UM (1) INTERRUPTOR DUPLO (10A-250V), COM PLACA 4"x2" DE DOIS (2) POSTOS, COM ELETRODUTO FLEXÍVEL CORRUGADO, ANTI-CHAMA, DN 25MM (3/4"), EMBUTIDO NA ALVENARIA E CABO DE COBRE FLEXÍVEL, CLASSE 5, ISOLAMENTO TIPO LSHF/ATOX, NÃO HALOGENADO, SEÇÃO 1,5MM2 (70°C-450/750V), COM DISTÂNCIA DE ATÉ DEZ (10) METROS DO PONTO DE DERIVAÇÃO, INCLUSIVE CAIXA DE LIGAÇÃO, SUPORTE E FIXAÇÃO DO ELETRODUTO COM ENCHIMENTO DO RASGO NA ALVENARIA/CONCRETO COM ARGAMASSA	PT	1,00	295,43	366,33	366,33	0,02 %
9.2.10	CP-066	COMPOSIÇÃO	PONTO DE EMBUTIR PARA UM (1) INTERRUPTOR SIMPLES E UM (1) INTERRUPTOR PARALELO (10A-250V), COM PLACA 4"x2" DE UM (2) POSTOS, COM ELETRODUTO FLEXÍVEL CORRUGADO, ANTI-CHAMA, DN 25MM (3/4"), EMBUTIDO NA ALVENARIA E CABO DE COBRE FLEXÍVEL, CLASSE 5, ISOLAMENTO TIPO LSHF/ATOX, NÃO HALOGENADO, SEÇÃO 1,5MM2 (70°C-450/750V), COM DISTÂNCIA DE ATÉ DEZ (10) METROS DO PONTO DE DERIVAÇÃO, INCLUSIVE CAIXA DE LIGAÇÃO, SUPORTE E FIXAÇÃO DO ELETRODUTO COM ENCHIMENTO DO RASGO NA ALVENARIA/CONCRETO COM ARGAMASSA	PT	3,00	278,63	345,50	1.036,50	0,05 %
9.2.11	CP-068	COMPOSIÇÃO	PONTO DE EMBUTIR PARA UM (1) INTERRUPTOR SIMPLES E UM (1) INTERRUPTOR INTERMEDIÁRIO (10A-250V), COM PLACA 4"x2" DE UM (2) POSTOS, COM ELETRODUTO FLEXÍVEL CORRUGADO, ANTI-CHAMA, DN 25MM (3/4"), EMBUTIDO NA ALVENARIA E CABO DE COBRE FLEXÍVEL, CLASSE 5, ISOLAMENTO TIPO LSHF/ATOX, NÃO HALOGENADO, SEÇÃO 1,5MM2 (70°C-450/750V), COM DISTÂNCIA DE ATÉ DEZ (10) METROS DO PONTO DE DERIVAÇÃO, INCLUSIVE CAIXA DE LIGAÇÃO, SUPORTE E FIXAÇÃO DO ELETRODUTO COM ENCHIMENTO DO RASGO NA ALVENARIA/CONCRETO COM ARGAMASSA	PT	2,00	278,64	345,51	691,03	0,03 %
9.2.12	CP-061	COMPOSIÇÃO	PONTO DE EMBUTIR PARA DOIS (2) INTERRUPTOR SIMPLES E DOIS (2) PARALELOS (10A-250V), COM PLACA 4"x4" DE QUATRO (4) POSTOS, COM ELETRODUTO FLEXÍVEL CORRUGADO, ANTI-CHAMA, DN 25MM (3/4"), EMBUTIDO NA ALVENARIA E CABO DE COBRE FLEXÍVEL, CLASSE 5, ISOLAMENTO TIPO LSHF/ATOX, NÃO HALOGENADO, SEÇÃO 1,5MM2 (70°C-450/750V), COM DISTÂNCIA DE ATÉ DEZ (10) METROS DO PONTO DE DERIVAÇÃO, INCLUSIVE CAIXA DE LIGAÇÃO, SUPORTE E FIXAÇÃO DO ELETRODUTO COM ENCHIMENTO DO RASGO NA ALVENARIA/CONCRETO COM ARGAMASSA	PT	2,00	324,37	402,22	804,44	0,04 %


			SECRETARIA DE ESTADO DE SAÚDE - MUNICÍPIO -							
OBRA				Bancos		B.D.I.1 / B.D.I.2	24% / 15%	ENCARGOS SOCIAIS		
UBS PADRÃO SES TIPO I ALVENARIA - EXECUÇÃO: INDIRETA				SINAPI - 06/2025 - MG SBC - 08/2025 - MG ORSE - 06/2025 - SE SICOR - 04/2025 - MG-Região SUL				ONERADO (X) DESONERADO () Data		
ENDEREÇO				RUA AURELIANO LEITE, LOTE 14, QUADRA 17		OBS: B.D.I.2 EQUIPAMENTOS AR CONDICIONADOR (ITENS 20.1 A 20.4)		23/12/2025		
Orçamento Sintético										
Item	Código	Banco	Descrição	Und	Quant.	Valor Unit	Valor Unit com BDI	Total	Peso (%)	
9.2.13	ED-50232	SICOR	PONTO DE EMBUTIR PARA UMA (1) TOMADA PADRÃO, TRÊS (3) POLOS (2P+T/10A-250V), COM PLACA 4"X2" DE UM (1) POSTO, COM ELETRODUTO FLEXÍVEL CORRUGADO, ANTI-CHAMA, DN 25MM (3/4"), EMBUTIDO NA ALVENARIA E CABO DE COBRE FLEXÍVEL, CLASSE 5, ISOLAMENTO TIPO LSHF/ATOX, NÃO HALOGENADO, SEÇÃO 2,5MM2 (70°C-450/750V), COM DISTÂNCIA DE ATÉ DEZ (10) METROS DO PONTO DE DERIVAÇÃO, INCLUSIVE CAIXA DE LIGAÇÃO, SUPORTE E FIXAÇÃO DO ELETRODUTO COM ENCHIMENTO DO RASGO NA ALVENARIA/CONCRETO COM ARGAMASSA	PT	37,00	294,32	364,96	13.503,40	0,62 %	
9.2.14	CP-058	COMPOSIÇÃO	COMPOSIÇÃO PARAMÉTRICA DE PONTO ELÉTRICO DE TOMADA ESPECIAL (20A/250V) EM EDIFÍCIO RESIDENCIAL COM ELETRODUTO EMBUTIDO EM RASGOS NAS PAREDES, INCLUSO TOMADA, ELETRODUTO, CABO, RASGO, QUEBRA E CHUMBAMENTO. AF_11/2022	PT	15,00	307,90	381,80	5.726,94	0,26 %	
9.2.15	CP-057	COMPOSIÇÃO	PONTO DE EMBUTIR PARA UMA (1) TOMADA PADRÃO DUPLA, TRÊS (3) POLOS (2P+T/10A-250V), COM PLACA 4"X2" DE DOIS (2) POSTOS, COM ELETRODUTO FLEXÍVEL CORRUGADO, ANTI-CHAMA, DN 25MM (3/4"), EMBUTIDO NA ALVENARIA E CABO DE COBRE FLEXÍVEL, CLASSE 5, ISOLAMENTO TIPO LSHF/ATOX, NÃO HALOGENADO, SEÇÃO 2,5MM2 (70°C-450/750V), COM DISTÂNCIA DE ATÉ DEZ (10) METROS DO PONTO DE DERIVAÇÃO, INCLUSIVE CAIXA DE LIGAÇÃO, SUPORTE E FIXAÇÃO DO ELETRODUTO COM ENCHIMENTO DO RASGO NA ALVENARIA/CONCRETO COM ARGAMASSA	PT	15,00	308,21	382,18	5.732,71	0,26 %	
9.2.16	CP-059	COMPOSIÇÃO	COMPOSIÇÃO PARAMÉTRICA DE PONTO ELÉTRICO DE TOMADA ESPECIAL DUPLA (20A/250V) EM EDIFÍCIO RESIDENCIAL COM ELETRODUTO EMBUTIDO EM RASGOS NAS PAREDES, INCLUSO TOMADA, ELETRODUTO, CABO, RASGO, QUEBRA E CHUMBAMENTO. AF_11/2022	PT	1,00	312,51	387,51	387,51	0,02 %	
9.2.17	CP-067	COMPOSIÇÃO	COMPOSIÇÃO PARAMÉTRICA DE PONTO ELÉTRICO DE TOMADA DUPLA - 1 ESPECIAL (20A/250V) + 1 PADRÃO (10A/250V) EM EDIFÍCIO RESIDENCIAL COM ELETRODUTO EMBUTIDO EM RASGOS NAS PAREDES, INCLUSO TOMADA, ELETRODUTO, CABO, RASGO, QUEBRA E CHUMBAMENTO. AF_11/2022	PT	2,00	433,96	538,11	1.076,22	0,05 %	
9.2.18	50232	SICOR	PONTO DE EMBUTIR PARA UMA (1) TOMADA PADRÃO, TRÊS (3) POLOS (2P+T/10A-250V), COM PLACA 4"X2" DE UM (1) POSTO, COM ELETRODUTO FLEXÍVEL CORRUGADO, ANTI-CHAMA, DN 25MM (3/4"), EMBUTIDO NA ALVENARIA E CABO DE COBRE FLEXÍVEL, CLASSE 5, ISOLAMENTO TIPO LSHF/ATOX, NÃO HALOGENADO, SEÇÃO 2,5MM2 (70°C-450/750V), COM PONTO DE TOMADA 2P+T, ABNT, 10 A, DE USO GERAL, EM PISOS, COM ELETRODUTO DE PVC RÍGIDO EMBUTIDO, INCLUSIVE ATERRAMENTO	UN	2,00	294,32	364,96	729,91	0,03 %	
9.2.19	3296	ORSE		PT	2,00	322,99	400,51	801,02	0,04 %	
9.2.20	748	ORSE	FORNECIMENTO E INSTALAÇÃO DE ELETROCALHA METÁLICA 150 X 50 X 3000 MM (REF. VL 3.01 GE VALEMAM OU SIMILAR)	UN	14,35	88,40	109,62	1.572,99	0,07 %	
9.2.21	12576	ORSE	TAMPA DE ENCAIXE 150 X 3000 MM, ZINCADA, PARA ELETROCALHA METÁLICA	UN	14,35	32,05	39,74	570,30	0,03 %	
9.2.22	8221	ORSE	CRUZETA 150 X 50 MM PARA ELETROCALHA PERFURADA METÁLICA	UN	1,00	42,38	52,55	52,55	0,00 %	
9.2.23	12585	ORSE	TAMPA DE ENCAIXE PARA CRUZETA 150MM, ZINCADA, PARA ELETROCALHA METÁLICA	UN	1,00	23,49	29,13	29,13	0,00 %	
9.2.24	13179	ORSE	CURVA HORIZONTAL 90° PARA ELETROCALHA 150 X 50MM	UN	2,00	26,36	32,69	65,37	0,00 %	
9.2.25	12484	ORSE	TAMPA DE ENCAIXE PARA CURVA HORIZONTAL 150 X 150 MM, LISA, GALVANIZADA À FOGO, COM ÂNGULO 90°	UN	2,00	57,00	70,68	141,36	0,01 %	
9.2.26	ED-49318	SICOR	ELETRODUTO DE AÇO GALVANIZADO LEVE, INCLUSIVE CONEXÕES, SUPORTES E FIXAÇÃO DN 25 (1")	M	190,15	31,11	38,58	7.335,30	0,34 %	
9.2.27	ED-49321	SICOR	ELETRODUTO DE AÇO GALVANIZADO MÉDIO, INCLUSIVE CONEXÕES, SUPORTES E FIXAÇÃO DN 50 (2")	M	18,00	51,65	64,05	1.152,83	0,05 %	
9.2.28	ED-49295	SICOR	DUTO CORRUGADO EM PEAD (POLIETILENO DE ALTA DENSIDADE), PARA PROTEÇÃO DE CABOS SUBTERRÂNEOS DN 40 MM (1.1/2")	M	50,00	31,01	38,45	1.922,62	0,09 %	
9.2.29	ED-48951	SICOR	CABO DE COBRE FLEXÍVEL, CLASSE 5, ISOLAMENTO TIPO LSHF/ATOX, NÃO HALOGENADO, ANTICHAMA, TERMOPLÁSTICO, UNIPOLAR, SEÇÃO 2,5 MM2, 70°C, 450/750V	M	1.520,37	4,29	5,32	8.087,76	0,37 %	
9.2.30	ED-48956	SICOR	CABO DE COBRE FLEXÍVEL, CLASSE 5, ISOLAMENTO TIPO LSHF/ATOX, NÃO HALOGENADO, ANTICHAMA, TERMOPLÁSTICO, UNIPOLAR, SEÇÃO 4 MM2, 70°C, 450/750V	M	524,15	6,30	7,81	4.094,66	0,19 %	
9.2.31	ED-48961	SICOR	CABO DE COBRE FLEXÍVEL, CLASSE 5, ISOLAMENTO TIPO LSHF/ATOX, NÃO HALOGENADO, ANTICHAMA, TERMOPLÁSTICO, UNIPOLAR, SEÇÃO 6 MM2, 70°C, 450/750V	M	307,84	8,79	10,90	3.355,33	0,15 %	
9.2.32	ED-48981	SICOR	CABO DE COBRE FLEXÍVEL, CLASSE 5, ISOLAMENTO TIPO LSHF/ATOX, NÃO HALOGENADO, ANTICHAMA, TERMOPLÁSTICO, UNIPOLAR, SEÇÃO 35 MM2, 70°C, 450/750V	M	100,00	39,18	48,58	4.858,32	0,22 %	
9.2.33	ED-49013	SICOR	CABO DE COBRE FLEXÍVEL, CLASSE 5, ISOLAMENTO TIPO EPR/HEPR, NÃO HALOGENADO, ANTICHAMA, TERMOFIXO, UNIPOLAR, SEÇÃO 70 MM2, 90°C, 0,6/1KV	M	30,00	88,14	109,29	3.278,81	0,15 %	
9.2.34	ED-49071	SICOR	CONDULETE DE ALUMÍNIO, TIPO "C", DIÂMETRO DE SAÍDA 1" (25MM), EXCLUSIVE MÓDULO E PLACA, INCLUSIVE FIXAÇÃO	UN	5,00	47,67	59,11	295,55	0,01 %	
9.2.35	ED-49122	SICOR	CONDULETE DE ALUMÍNIO, TIPO "LL", DIÂMETRO DE SAÍDA 1" (25MM), EXCLUSIVE MÓDULO E PLACA, INCLUSIVE FIXAÇÃO	UN	30,00	47,67	59,11	1.773,32	0,08 %	
9.2.36	ED-49089	SICOR	CONDULETE DE ALUMÍNIO, TIPO "T", DIÂMETRO DE SAÍDA 1" (25MM), EXCLUSIVE MÓDULO E PLACA, INCLUSIVE FIXAÇÃO	UN	42,00	50,49	62,61	2.629,52	0,12 %	
9.2.37	ED-17982	SICOR	CONJUNTO PARA CONDULETE DE 1" (25MM) COM UMA (1) TOMADA PADRÃO, TRÊS (3) POLOS, CORRENTE 10A, TENSÃO 250V, (2P+T/10A-250V) E PLACA DE UM (1) POSTO, INCLUSIVE FORNECIMENTO, INSTALAÇÃO, SUPORTE, MÓDULO E PLACA, EXCLUSIVE CONDULETE	UN	74,00	27,26	33,80	2.501,38	0,12 %	
9.3			QPGD							
9.3.1	CP-48434	COMPOSIÇÃO	QUADRO DE DISTRIBUIÇÃO DE ENERGIA EM CHAPA DE AÇO GALVANIZADO, DE EMBUTIR, COM BARRAMENTO TRIFÁSICO, PARA 74 DISJUNTORES DIN 150A - FORNECIMENTO E INSTALAÇÃO	UN	1,00	1.811,62	2.246,41	2.246,41	0,10 %	
9.3.2	CP-48435	COMPOSIÇÃO	DISJUNTOR TRIPOLAR TERMOMAGNÉTICO 25KA, DE 150A	UN	1,00	661,16	819,84	819,84	0,04 %	



SECRETARIA DE ESTADO DE SAÚDE
- MUNICÍPIO -

OBRA	Bancos	B.D.1.1 / B.D.1.2	24% / 15%	ENCARGOS SOCIAIS
UBS PADRÃO SES TIPO I ALVENARIA - EXECUÇÃO: INDIRETA	SINAPI - 06/2025 - MG SBC - 08/2025 - MG ORSE - 06/2025 - SE SICOR - 04/2025 - MG-Região SUL			ONERADO (X) DESONERADO () Data
ENDEREÇO	RUA AURELIANO LEITE, LOTE 14, QUADRA 17			23/12/2025

Orçamento Sintético									
Item	Código	Banco	Descrição	Und	Quant.	Valor Unit	Valor Unit com BDI	Total	Peso (%)
9.4			QUADROS						
9.4.1	CP-48435	COMPOSIÇÃO	DISJUNTOR TRIPOLAR TERMOMAGNÉTICO 25KA, DE 150A	UN	1,00	661,16	819,84	819,84	0,04 %
9.4.2	ED-51065	SICOR	FUSIVEL DIAZED RETARDADO 63A	UN	3,00	19,98	24,78	74,33	0,00 %
9.4.3	CP-48437	COMPOSIÇÃO	PROTECTOR DE DE SURTO 175 V 40 KA	UN	4,00	351,12	435,39	1.741,56	0,08 %
9.4.4	ED-34461	SICOR	DISJUNTOR MONOPOLAR TIPO DIN, CORRENTE NOMINAL DE 16A, FORNECIMENTO E INSTALAÇÃO, INCLUSIVE TERMINAL II HÓS	UN	16,00	18,29	22,68	362,87	0,02 %
9.4.5	ED-34476	SICOR	DISJUNTOR BIPOLAR TIPO DIN, CORRENTE NOMINAL DE 25A, FORNECIMENTO E INSTALAÇÃO, INCLUSIVE TERMINAL II HÓS	UN	10,00	43,64	54,11	541,14	0,02 %
9.4.6	ED-15114	SICOR	DISJUNTOR DE PROTEÇÃO DIFERENCIAL RESIDUAL (DR), BIPOLAR, TIPO DIN, CORRENTE NOMINAL DE 25A, ALTA SENSIBILIDADE, CORRENTE DIFERENCIAL RESIDUAL NOMINAL COM ATUAÇÃO DE 30MA	UN	6,00	148,45	184,08	1.104,47	0,05 %
9.4.7	CP-48442	COMPOSIÇÃO	DISJUNTOR DE PROTEÇÃO DIFERENCIAL RESIDUAL (DR), BIPOLAR, TIPO DIN, CORRENTE NOMINAL DE 40A, ALTA SENSIBILIDADE, CORRENTE DIFERENCIAL RESIDUAL NOMINAL	UN	3,00	188,63	233,90	701,70	0,03 %
9.4.8	ED-34477	SICOR	DISJUNTOR BIPOLAR TIPO DIN, CORRENTE NOMINAL DE 32A, FORNECIMENTO E INSTALAÇÃO, INCLUSIVE TERMINAL II HÓS	UN	3,00	52,38	64,95	194,85	0,01 %
9.5			EQUIPAMENTO DE LÓGICA E DADOS						
9.5.1	ED-49184	SICOR	CAIXA DE TELEFONIA, NÚMERO 4, DIMENSÃO (60X60)CM, EM CHAPA DE AÇO GALVANIZADO, TIPO EMBUTIR COM FECHO, INCLUSIVE ACESSÓRIOS E INSTALAÇÃO	UN	1,00	540,03	669,64	669,64	0,03 %
9.5.2	ED-49170	SICOR	CAIXA DE PASSAGEM EM ALVENARIA E TAMPA DE CONCRETO, FUNDO DE BRITA, TIPO 1, 50 X 50 X 60 CM, INCLUSIVE ESCAVAÇÃO, REATERRO E BOTA-FORA	UN	3,00	461,92	572,78	1.718,34	0,08 %
9.5.3	ED-27189	SICOR	CAIXA PRÉ-MOLDADA PARA ENTRADA TELEFÔNICA SUBTERRÂNEA, TIPO R1, MEDIDAS INTERNAS (60X35X50)CM, INCLUSIVE ESCAVAÇÃO, APILOAMENTO, LASTRO DE BRITA, REATERRO E TRANSPORTE E RETIRADA DO MATERIAL ESCAVADO (EM CAÇAMBA)	UN	3,00	638,22	791,39	2.374,18	0,11 %
9.5.4	ED-49155	SICOR	CAIXA DE PASSAGEM, DIMENSÃO (30X30)CM, EM CHAPA DE AÇO, TIPO DE SOBREPOR. COM ACABAMENTO EM PINTURA ELETROSTÁTICA E TAMPA	UN	3,00	182,84	226,72	680,16	0,03 %
9.5.5	748	ORSE	FORNECIMENTO E INSTALAÇÃO DE ELETROCALHA METÁLICA 150 X 50 X 3000 MM (REF. VL 3.01 GE VALEMAM OU SIMILAR)	UN	12,79	88,40	109,62	1.401,99	0,06 %
9.5.6	13179	ORSE	CURVA HORIZONTAL 90° PARA ELETROCALHA 150 X 50MM	UN	2,00	26,36	32,69	65,37	0,00 %
9.5.7	8221	ORSE	CRUZETA 150 X 50 MM PARA ELETROCALHA PERFURADA METÁLICA	UN	1,00	42,36	52,53	52,53	0,00 %
9.5.8	ED-49318	SICOR	ELETRODUTO DE AÇO GALVANIZADO LEVE, INCLUSIVE CONEXÕES, SUPORTES E FIXAÇÃO DN 25 (1")	M	223,15	31,11	38,58	8.608,32	0,40 %
9.5.9	ED-50230	SICOR	PONTO DE EMBUTIR SECO, PARA UMA (1) PLACA CEGA 4"x4", COM ELETRODUTO FLEXÍVEL CORRUGADO, ANTI-CHAMA, DN 25MM (3/4"), EMBUTIDO NA ALVENARIA E SONDA EM ARAME GALVANIZADO, DIÂMETRO DE 1,24MM (BWG 18), COM DISTÂNCIA DE ATÉ DEZ (10) METROS DO PONTO DE DERIVAÇÃO, INCLUSIVE CAIXA DE LIGAÇÃO, SUPORTE E FIXAÇÃO DO ELETRODUTO COM ENCHIMENTO DO RASGO NA ALVENARIA/CONCRETO COM ARGAMASSA	UN	18,00	166,47	206,42	3.715,61	0,17 %
9.5.10	ED-9194	SICOR	CABO UTP COM QUATRO (4) PARES, CATEGORIA 6, CLASSIFICAÇÃO LSZH, COM ISOLAMENTO NÃO HALOGENADO E ANTICHAMA, EXCLUSIVE CERTIFICAÇÃO DE GARANTIA DE TRANSMISSÃO DE CABOS LÓGICOS CAT. 5/6	M	360,00	5,94	7,37	2.651,62	0,12 %
9.5.11	ED-48368	SICOR	RACK PISO 36U 1000MM 19 PRETO PORTA FRONTAL C/ VISOR ACRIL.	UN	18,00	15,72	19,49	350,87	0,02 %
9.5.12	068213	SBC	SWITCH WIRED TP - LINK GIGABIT 24 PORTAS TL - SG1024D.	UN	1,00	3.617,11	4.485,22	4.485,22	0,21 %
9.5.13	059252	SBC	SWITCH WIRED TP - LINK GIGABIT 24 PORTAS TL - SG1024D.	UN	2,00	1.704,12	2.113,11	4.226,22	0,19 %
9.5.14	ED-48373	SICOR	PATCH PANEL 24 POSIÇÕES, CATEGORIA COM GUIA TRASEIRO	CJ	2,00	1.126,09	1.396,35	2.792,70	0,13 %
9.5.15	059442	SBC	PATCH CORDS RJ45 CAT 5 4 PARES 1,5M	UN	18,00	46,06	57,11	1.028,06	0,05 %
9.5.16	059443	SBC	PATCH CORD CAT. 5E 5,0 M	UN	18,00	27,93	34,63	623,40	0,03 %
9.5.17	059444	SBC	ORGANIZADOR DE 1 U	UN	1,00	41,30	51,21	51,21	0,00 %
9.5.18	059426	SBC	BANDEJA DESLIZANTE PARA RACK 19"	UN	1,00	106,59	132,17	132,17	0,01 %
9.5.19	59639	SBC	MINI RACK 6UX450MM	UN	40,00	577,10	715,60	28.624,16	1,32 %
9.5.20	059460	SBC	REGUA DE TOMADAS COM 8 TOMADAS	UN	2,00	113,81	141,12	282,25	0,01 %
9.5.21	8362	ORSE	FORNECIMENTO E MONTAGEM DE GUIA DE CABOS HORIZONTAIS FECHADO DE CORPO DE AÇO SAE 1020, PROF=40MM	UN	8,00	23,15	28,71	229,65	0,01 %
10			SPDA					subtotal	R\$ 48.086,81
10.1	ED-34449	SICOR	TERMINAL DE COMPRESSÃO DE 1 FURO PARA CABO DE 50MM2	UN	18,00	9,06	11,23	202,22	0,01 %
10.2	CK-9017	COMPOSIÇÃO	TERMINAL ESTANHADO DE 1 COMPRESSÃO 1 FURO PARA CABO DE COBRE NU #50mm². REF.: TERMOTECNICA OU EQUIVALENTE - FORNECIMENTO E INSTALAÇÃO	UN	22,00	43,56	54,01	1.188,32	0,05 %
10.3	078038	SBC	FIXADOR OMEGA EM LATÃO 35MM PARA ATERRAMENTO	UN	250,00	4,89	6,06	1.515,90	0,07 %
10.4	063475	SBC	CONECTOR METALICO TIPO PARAFUSO FENDIDO (SPLIT BOLT)50mm	UN	56,00	44,89	55,66	3.117,16	0,14 %
10.5	CK9013	COMPOSIÇÃO	PARAFUSO DE FENDA AUTOATARRACHANTE EM AÇO INOX Ø4,2 x 32mm. REF.: TERMOTECNICA OU EQUIVALENTE - FORNECIMENTO E INSTALAÇÃO	UN	511,00	1,17	1,45	741,36	0,03 %
10.6	10093	ORSE	BUCHA DE NYLON Nº06, REF:TEL-5306 - SPDA (FORNECIMENTO)	UN	511,00	0,06	0,07	38,02	0,00 %
10.7	10090	ORSE	PRESILHA DE LATÃO, L=20MM, PARA FIXAÇÃO DE CABOS DE COBRE, FURO D=7MM, PARA CABOS 35MM² A 50MM², REF:TEL-745 OU SIMILAR (SPDA)	UN	12,00	2,39	2,96	35,56	0,00 %
10.8	ED-51067	SICOR	HASTE PARA ATERRAMENTO, ALTA CAMADA, 3/4" X 3M	UN	17,00	241,00	298,84	5.080,28	0,23 %
10.9	ED-13935	SICOR	CABO DE COBRE NU #50 MM2 - 7 FIOSX3,00MM, PARA ELEMENTOS DE CAPTAÇÃO/ANEL DE CINTAMENTO (SPDA), INCLUSIVE PRESILHA DE FIXAÇÃO	M	177,00	61,07	75,73	13.403,64	0,62 %
10.10	ED-51033	SICOR	CORDOALHA EM AÇO GALVANIZADO 3/8" SM COM 7 FIOS	M	227,00	52,00	64,48	14.636,96	0,67 %


		SECRETARIA DE ESTADO DE SAÚDE - MUNICÍPIO -							
		OBRA		Bancos	B.D.1.1 / B.D.1.2	24% / 15%	ENCARGOS SOCIAIS		
		UBS PADRÃO SES TIPO I ALVENARIA - EXECUÇÃO: INDIRETA		SINAPI - 06/2025 - MG SBC - 08/2025 - MG ORSE - 06/2025 - SE SICOR - 04/2025 - MG-Região SUL OBS: B.D.1.2 EQUIPAMENTOS AR CONDICIONADOR (ITENS 20.1 A 20.4)			ONERADO (X) DESONERADO ()		
		ENDEREÇO					Data		
RUA AURELIANO LEITE, LOTE 14, QUADRA 17							23/12/2025		
Orçamento Sintético									
Item	Código	Banco	Descrição	Und	Quant.	Valor Unit	Valor Unit com BDI	Total	Peso (%)
10.11	ED-50579	SICOR	APLICAÇÃO DE SELANTE, MASTIQUE ELÁSTICO, EM JUNTA DE DILAÇÃO, DIMENSÃO 20X10 MM, FATOR DE FORMA 1:2, EXCLUSIVE DELIMITADOR DE PROFUNDIDADE	M	1,00	39,60	49,10	49,10	0,00 %
10.12	ED-51019	SICOR	BARRA CHATA DE ALUMÍNIO 7/8" X 1/8" X 3M	UN	72,00	30,42	37,72	2.715,90	0,13 %
10.13	ED-49318	SICOR	ELETRODUTO DE AÇO GALVANIZADO LEVE, INCLUSIVE CONEXÕES, SUPORTES E FIXAÇÃO DN 25 (1")	M	27,00	31,11	38,58	1.041,56	0,05 %
10.14	ED-17955	SICOR	CONDULETE DE ALUMÍNIO, TIPO "B", DIÂMETRO DE SAÍDA 1" (25MM), EXCLUSIVE MÓDULO E PLACA, INCLUSIVE FIXAÇÃO	UN	11,00	47,67	59,11	650,22	0,03 %
10.15	9048	ORSE	CONECTOR DE MEDIÇÃO EM BRONZE C/4 PARAFUSOS P/CABOS DE COBRE 16-70MM² REF.TEL-560 (PÁRA-RAIO)	Un	9,00	52,73	65,39	588,47	0,03 %
10.16	078368	SBC	CONECTOR CABO/HASTE TEL 570 TERMOTECNICA	UN	3,00	94,42	117,08	351,24	0,02 %
10.17	ED-51055	SICOR	CAIXA DE INSPEÇÃO EM PVC, DIÂMETRO DE 30CM, ALTURA DE 30CM, COM TAMPA EM FERRO FUNDIDO, EXCLUSIVE HASTE DE ATERRAMENTO, INCLUSIVE INSTALAÇÃO	UN	3,00	159,03	197,20	591,59	0,03 %
10.18	CJ9086	COMPOSIÇÃO	CONDULETE METÁLICO REDONDO DO TIPO MÚLTIPLO COM TAMPA DE UM FURO Ø3/4". REF.: DAISA OU EQUIVALENTE	UN	9,00	54,59	67,69	609,22	0,03 %
10.19	12140	ORSE	ABRAÇADEIRA METÁLICA TIPO "D" DE 1"	UN	81,00	5,76	7,14	578,53	0,03 %
10.20	8316	ORSE	TERMINAL AÉREO 3/8" X 250MM EM AÇO GALV. COM FIXAÇÃO HORIZONTAL, REF: TEL 044 OU SIMILAR - FORNECIMENTO	UN	21,00	5,36	6,65	139,57	0,01 %
10.21	CJ9211	COMPOSIÇÃO	CONECTOR DE PRESSÃO EM AÇO GALVANIZADO A FOGO, COM RABICHO DE ROSCA MECÂNICA Ø3/8" E CABO #50mm²	UN	13,00	46,55	57,72	750,39	0,03 %
10.22	98750	SINAPI	SOLDA DE TOPO EM CHAPA/PERFIL/TUBO DE AÇO CHANFRADO, ESPESSURA=3/8". AF 06/2018	M	0,35	141,89	175,94	61,58	0,00 %
11			INSTALAÇÕES HIDROSSANITÁRIAS					subtotal	R\$ 194.479,12
11.1			PONTOS DE HIDRÁULICA						
11.1.1	ED-15207	SICOR	KIT CAVALETE PARA MEDIÇÃO DE ÁGUA, INSTALADO SOBRE PISO, EM AÇO GALVANIZADO DN 25MM (3/4") - PADRÃO CONCESSIONÁRIA LOCAL, INCLUSIVE BASE EM CONCRETO DE 25 MPA PARA CAVALETE, EXCLUSIVE HIDRÔMETRO	UN	1,00	433,02	536,94	536,94	0,02 %
11.1.2	95675	SINAPI	HIDRÔMETRO DN 25 (¾), 5,0 MP/H FORNECIMENTO E INSTALAÇÃO. AF 11/2016	UN	1,00	211,11	261,78	261,78	0,01 %
11.1.3	ED-50221	SICOR	PONTO DE EMBUTIR PARA ÁGUA FRIA EM TUBO DE PVC RÍGIDO SOLDÁVEL, DN 20MM (1/2"), EMBUTIDO NA ALVENARIA COM DISTÂNCIA DE ATÉ CINCO (5) METROS DA TOMADA DE ÁGUA, INCLUSIVE CONEXÕES E FIXAÇÃO DO TUBO COM ENCHIMENTO DO RASGO NA ALVENARIA/CONCRETO COM ARGAMASSA	UN	37,00	148,10	183,64	6.794,83	0,31 %
11.1.4	CP-013	COMPOSIÇÃO	PONTO DE EMBUTIR PARA ÁGUA FRIA EM TUBO DE PVC RÍGIDO SOLDÁVEL, DN 25MM (3/4"), EMBUTIDO NA ALVENARIA COM DISTÂNCIA DE ATÉ CINCO (5) METROS DA TOMADA DE ÁGUA, INCLUSIVE CONEXÕES E FIXAÇÃO DO TUBO COM ENCHIMENTO DO RASGO NA ALVENARIA/CONCRETO COM ARGAMASSA	PT	19,00	162,60	201,62	3.830,86	0,18 %
11.1.5	CP-015	COMPOSIÇÃO	PONTO DE EMBUTIR PARA ÁGUA FRIA EM TUBO DE PVC RÍGIDO SOLDÁVEL, DN 50MM (1 1/2"), EMBUTIDO NA ALVENARIA COM DISTÂNCIA DE ATÉ CINCO (5) METROS DA TOMADA DE ÁGUA, INCLUSIVE CONEXÕES E FIXAÇÃO DO TUBO COM ENCHIMENTO DO RASGO NA ALVENARIA/CONCRETO COM ARGAMASSA	PT	7,00	221,55	274,72	1.923,05	0,09 %
11.1.6	ED-50225	SICOR	PONTO DE EMBUTIR PARA ESGOTO EM TUBO PVC RÍGIDO, PBV - SÉRIE NORMAL, DN 100MM (4"), EMBUTIDO EM PISO COM DISTÂNCIA DE ATÉ CINCO (5) METROS DA RAMAL DE ESGOTO, INCLUSIVE CONEXÕES E FIXAÇÃO DO TUBO COM ENCHIMENTO DO RASGO NO CONCRETO COM ARGAMASSA	UN	9,00	324,25	402,07	3.618,63	0,17 %
11.1.7	ED-50223	SICOR	PONTO DE EMBUTIR PARA ESGOTO EM TUBO PVC RÍGIDO, PB - SÉRIE NORMAL, DN 40MM (1.1/2"), EMBUTIDO NA ALVENARIA/PISO, COM ALTURA (SAÍDA) DE 50CM DO PISO, COM DISTÂNCIA DE ATÉ CINCO (5) METROS DA RAMAL DE ESGOTO, EXCLUSIVE ESCAVAÇÃO, INCLUSIVE CONEXÕES E FIXAÇÃO DO TUBO COM ENCHIMENTO DO RASGO NA ALVENARIA/CONCRETO COM ARGAMASSA	UN	22,00	177,08	219,58	4.830,74	0,22 %
11.1.8	ED-50224	SICOR	PONTO DE EMBUTIR PARA ESGOTO EM TUBO PVC RÍGIDO, PBV - SÉRIE NORMAL, DN 50MM (2"), EMBUTIDO EM PISO COM DISTÂNCIA DE ATÉ CINCO (5) METROS DA RAMAL DE ESGOTO, EXCLUSIVE ESCAVAÇÃO, INCLUSIVE CONEXÕES E FIXAÇÃO DO TUBO COM ENCHIMENTO DO RASGO NO CONCRETO COM ARGAMASSA	UN	25,00	232,80	288,67	7.216,80	0,33 %
11.1.9	ED-50019	SICOR	FORNECIMENTO E ASSENTAMENTO DE TUBO PVC RÍGIDO SOLDÁVEL, ÁGUA FRIA, DN 25 MM (3/4") , INCLUSIVE CONEXÕES	M	92,01	25,00	31,00	2.852,31	0,13 %
11.1.10	ED-50022	SICOR	FORNECIMENTO E ASSENTAMENTO DE TUBO PVC RÍGIDO SOLDÁVEL, ÁGUA FRIA, DN 50 MM (1.1/2"), INCLUSIVE CONEXÕES	M	120,78	37,35	46,31	5.593,80	0,26 %
11.1.11	ED-50027	SICOR	FORNECIMENTO E ASSENTAMENTO DE TUBO PVC RÍGIDO, ESGOTO, PBV - SÉRIE NORMAL, DN 50 MM (2"), INCLUSIVE CONEXÕES	M	3,64	30,56	37,89	137,94	0,01 %
11.1.12	ED-50028	SICOR	FORNECIMENTO E ASSENTAMENTO DE TUBO PVC RÍGIDO, ESGOTO, PBV - SÉRIE NORMAL, DN 75 MM (3"), INCLUSIVE CONEXÕES	M	18,17	41,12	50,99	926,47	0,04 %
11.1.13	ED-50029	SICOR	FORNECIMENTO E ASSENTAMENTO DE TUBO PVC RÍGIDO, ESGOTO, PBV - SÉRIE NORMAL, DN 100 MM (4"), INCLUSIVE CONEXÕES	M	91,91	43,02	53,34	4.902,92	0,23 %
11.1.14	ED-8845	SICOR	FORNECIMENTO E ASSENTAMENTO DE TUBO PVC RÍGIDO, VENTILAÇÃO, PBV - SÉRIE NORMAL, DN 50 MM (2"), INCLUSIVE CONEXÕES	M	84,39	24,50	30,38	2.563,77	0,12 %
11.1.15	ED-48670	SICOR	FORNECIMENTO E ASSENTAMENTO DE TUBO PVC RÍGIDO, DRENAGEM/PLUVIAL, PBV - SÉRIE NORMAL, DN 150 MM (6"), INCLUSIVE CONEXÕES	M	80,33	65,16	80,80	6.490,54	0,30 %
11.1.16	ED-51107	SICOR	ESCAVAÇÃO MANUAL DE VALA COM PROFUNDIDADE MENOR OU IGUAL A 1,5M	M³	25,83	77,29	95,84	2.475,54	0,11 %
11.2			CAIXAS DE INSPEÇÃO/SIFONADA/GORDURA/AREIA						
11.2.1	ED-50007	SICOR	CAIXA SIFONADA EM PVC COM GRELHA QUADRADA150 X 150 X 50 MM	UN	15,00	93,00	115,32	1.729,80	0,08 %



SECRETARIA DE ESTADO DE SAÚDE
- MUNICÍPIO -

OBRA	Bancos	B.D.1.1 / B.D.1.2	24% / 15%	ENCARGOS SOCIAIS
UBS PADRÃO SES TIPO I ALVENARIA - EXECUÇÃO: INDIRETA	SINAPI - 06/2025 - MG SBC - 08/2025 - MG ORSE - 06/2025 - SE SICOR - 04/2025 - MG-Região SUL			ONERADO (X) DESONERADO () Data
ENDEREÇO	RUA AURELIANO LEITE, LOTE 14, QUADRA 17			23/12/2025

Orçamento Sintético									
Item	Código	Banco	Descrição	Und	Quant.	Valor Unit	Valor Unit com BDI	Total	Peso (%)
11.2.2	ED-49883	SICOR	CAIXA DE ESGOTO DE INSPEÇÃO/PASSAGEM EM ALVENARIA (60X60X60CM), REVESTIMENTO EM ARGAMASSA COM ADITIVO IMPERMEABILIZANTE, COM TAMPA DE CONCRETO, INCLUSIVE ESCAVAÇÃO, REATERRO E TRANSPORTE E RETIRADA DO MATERIAL ESCAVADO (EM CAÇAMBA)	UN	9,00	599,27	743,09	6.687,85	0,31 %
11.2.3	ED-49939	SICOR	CAIXA DE GORDURA (CGE), CIRCULAR, EM CONCRETO PRÉ-MOLDADO, CAPACIDADE DE 31L, INCLUSIVE ESCAVAÇÃO, REATERRO, TRANSPORTE E RETIRADA DO MATERIAL ESCAVADO (EM CAÇAMBA)	UN	6,00	247,78	307,25	1.843,48	0,08 %
11.2.4	ED-49913	SICOR	CAIXA DE DRENAGEM (AREIA) DE INSPEÇÃO/PASSAGEM EM ALVENARIA (50X50X100CM), REVESTIMENTO EM ARGAMASSA COM ADITIVO IMPERMEABILIZANTE, COM TAMPA EM GRELHA, INCLUSIVE ESCAVAÇÃO, REATERRO E TRANSPORTE E RETIRADA DO MATERIAL ESCAVADO (EM CAÇAMBA)	UN	6,00	906,87	1.124,52	6.747,11	0,31 %
11.2.5	ED-14725	SICOR	CANALETÁ PARA DRENAGEM, EM CONCRETO COM FCK 15MPa, MOLDADA IN LOCO, SEÇÃO 30X20CM, FORMA EM CONTRA BARRANCO, COM GRELHA EM BARRA REDONDA DN 12,5MM (1/2") E REQUADRO EM BARRA REDONDA DN 20MM (3/4") COM UMA (1) DEMÃO DE FUNDO ANTICORROSIVO E DUAS (2) DEMÃOS DE PINTURA ESMALTE, INCLUSIVE ESCAVAÇÃO, REATERRO COM TRANSPORTE E RETIRADA DO MATERIAL ESCAVADO (EM CAÇAMBA)	M	3,00	315,35	391,03	1.173,10	0,05 %
11.3			LOUÇAS E APARELHOS SANITÁRIOS						
11.3.1	ED-50297	SICOR	BACIA SANITÁRIA (VASO) DE LOUÇA COM CAIXA ACOPLADA, COR BRANCA, INCLUSIVE ACESSÓRIOS DE FIXAÇÃO/VEDAÇÃO, ENGATE FLEXÍVEL METÁLICO, FORNECIMENTO, INSTALAÇÃO E REJUNTAMENTO	UN	2,00	577,98	716,70	1.433,39	0,07 %
11.3.2	ED-48156	SICOR	ASSENTO BRANCO PARA VASO	UN	2,00	39,39	48,84	97,69	0,00 %
11.3.3	ED-50301	SICOR	BACIA SANITÁRIA (VASO) DE LOUÇA CONVENCIONAL, ACESSÍVEL (PCR/PMR), COR BRANCA, COM INSTALAÇÃO DE SÓCULO NA BASE DA BACIA ACOMPANHANDO A PROJEÇÃO DA BASE, NÃO ULTRAPASSANDO ALTURA DE 5CM, ALTURA MÁXIMA DE 46CM (BACIA+ASSENTO), INCLUSIVE ACESSÓRIOS DE FIXAÇÃO/VEDAÇÃO, VÁLVULA DE DESCARGA METÁLICA COM ACIONAMENTO DUPLO, TUBO DE LIGAÇÃO DE LATÃO COM CANOPLA, FORNECIMENTO, INSTALAÇÃO E REJUNTAMENTO, EXCLUSIVE ASSENTO	UN	5,00	1.079,99	1.339,19	6.695,94	0,31 %
11.3.4	ED-50279	SICOR	CUBA DE LOUÇA BRANCA DE EMBUTIR, FORMATO OVAL, INCLUSIVE VÁLVULA DE ESCOAMENTO DE METAL COM ACABAMENTO CROMADO, SIFÃO DE METAL TIPO COPO COM ACABAMENTO CROMADO, FORNECIMENTO E INSTALAÇÃO	UN	4,00	449,10	556,88	2.227,54	0,10 %
11.3.5	ED-2552	SICOR	LAVATÓRIO DE CANTO DE LOUÇA BRANCA SEM COLUNA, TAMANHO PEQUENO, INCLUSIVE ACESSÓRIOS DE FIXAÇÃO COM PARAFUSO CASTELO, VÁLVULA DE ESCOAMENTO DE METAL COM ACABAMENTO CROMADO, SIFÃO DE METAL TIPO COPO COM ACABAMENTO CROMADO, FORNECIMENTO, INSTALAÇÃO E REJUNTAMENTO, EXCLUSIVE TORNEIRA E ENGATE FLEXÍVEL	UN	3,00	624,40	774,26	2.322,77	0,11 %
11.3.6	ED-50283	SICOR	LAVATÓRIO DE LOUÇA BRANCA SEM COLUNA, TAMANHO MÉDIO, INCLUSIVE ACESSÓRIOS DE FIXAÇÃO, VÁLVULA DE ESCOAMENTO DE METAL COM ACABAMENTO CROMADO, SIFÃO DE METAL TIPO COPO COM ACABAMENTO CROMADO, FORNECIMENTO, INSTALAÇÃO E REJUNTAMENTO, EXCLUSIVE TORNEIRA E ENGATE FLEXÍVEL (ACESSÍVEL)	UN	4,00	528,50	655,34	2.621,36	0,12 %
11.3.7	ED-50281	SICOR	LAVATÓRIO DE LOUÇA BRANCA SEM COLUNA, TAMANHO PEQUENO, INCLUSIVE ACESSÓRIOS DE FIXAÇÃO, VÁLVULA DE ESCOAMENTO DE METAL COM ACABAMENTO CROMADO, SIFÃO DE METAL TIPO COPO COM ACABAMENTO CROMADO, FORNECIMENTO, INSTALAÇÃO E REJUNTAMENTO, EXCLUSIVE TORNEIRA E ENGATE FLEXÍVEL (CONSUL TÓRIOS, SAI AS)	UN	11,00	513,85	637,17	7.008,91	0,32 %
11.3.8	ED-50290	SICOR	TANQUE DE LOUÇA BRANCA COM COLUNA, CAPACIDADE 22 LITROS, INCLUSIVE ACESSÓRIOS DE FIXAÇÃO, VÁLVULA DE ESCOAMENTO DE METAL COM ACABAMENTO CROMADO, SIFÃO DE METAL TIPO COPO COM ACABAMENTO CROMADO, FORNECIMENTO, INSTALAÇÃO E REJUNTAMENTO, EXCLUSIVE TORNEIRA	UN	2,00	928,83	1.151,75	2.303,50	0,11 %
11.3.9	ED-21096	SICOR	BANCADA EM GRANITO, COR CINZA ANDORINHA, ESP. 3CM, ACABAMENTO POLIDO, APOIADA EM ALVENARIA, EXCLUSIVE ALVENARIA, REVESTIMENTO COM GRANITO, CINZA ANDORINHA, APLICADO EM PAREDE, ESP. 2CM, ASSENTAMENTO COM ARGAMASSA	M²	14,94	424,91	526,89	7.871,71	0,36 %
11.3.10	ED-50737	SICOR	REVESTIMENTO COM GRANITO, CINZA ANDORINHA, APLICADO EM PAREDE, ESP. 2CM, ASSENTAMENTO COM ARGAMASSA	M²	4,83	301,50	373,86	1.805,74	0,08 %
11.4			METAIS, ACESSÓRIOS E EQUIPAMENTOS						
11.4.1	ED-48169	SICOR	BEBEDOURO DE COLUNA/PRESSÃO, TIPO ADULTO COM ACABAMENTO EM AÇO INOX, PRESSÃO DA REDE MÍNIMA REFERENCIAL DE 6M.C.A	UN	1,00	1.052,08	1.304,58	1.304,58	0,06 %
11.4.2	ED-48188	SICOR	DISTRIBUIDOR/DISPENSER PARA ALCOOL EM GEL OU SABONETE LÍQUIDO, EM PLÁSTICO, CAPACIDADE RESERVATÓRIO 800ML, INCLUSIVE DISTRIBUIDOR/DISPENSER PARA PORTA PAPEL TOALHA PARA INTERFOLHAS DE DUAS (2) OU TRÊS (3) DOBRAS, EM PLÁSTICO, DISTRIBUIDOR/DISPENSER PARA PAPEL HIGIÊNICO EM AÇO INOX, ACABAMENTO POLIDO OU ESCOVADO, TIPO SOBREPOR, INCLUSIVE BANCO ARTICULADO EM AÇO INOX COM CANTOS ARREDONDADOS, PROFUNDIDADE MÍNIMA DE 0,45 M E COMPRIMENTO MÍNIMO DE 0,70 M, CONFORME NBR 9050	UN	30,00	63,91	79,25	2.377,45	0,11 %
11.4.3	ED-48182	SICOR	DISTRIBUIDOR/DISPENSER PARA PORTA PAPEL TOALHA PARA INTERFOLHAS DE DUAS (2) OU TRÊS (3) DOBRAS, EM PLÁSTICO, DISTRIBUIDOR/DISPENSER PARA PAPEL HIGIÊNICO EM AÇO INOX, ACABAMENTO POLIDO OU ESCOVADO, TIPO SOBREPOR, INCLUSIVE BANCO ARTICULADO EM AÇO INOX COM CANTOS ARREDONDADOS, PROFUNDIDADE MÍNIMA DE 0,45 M E COMPRIMENTO MÍNIMO DE 0,70 M, CONFORME NBR 9050	UN	25,00	72,33	89,69	2.242,23	0,10 %
11.4.4	ED-48181	SICOR	DISTRIBUIDOR/DISPENSER PARA PAPEL HIGIÊNICO EM AÇO INOX, ACABAMENTO POLIDO OU ESCOVADO, TIPO SOBREPOR, INCLUSIVE BANCO ARTICULADO EM AÇO INOX COM CANTOS ARREDONDADOS, PROFUNDIDADE MÍNIMA DE 0,45 M E COMPRIMENTO MÍNIMO DE 0,70 M, CONFORME NBR 9050	UN	5,00	234,58	290,88	1.454,40	0,07 %
11.4.5	ED-48158	SICOR	DISTRIBUIDOR/DISPENSER PARA PAPEL HIGIÊNICO EM AÇO INOX, ACABAMENTO POLIDO OU ESCOVADO, TIPO SOBREPOR, INCLUSIVE BANCO ARTICULADO EM AÇO INOX COM CANTOS ARREDONDADOS, PROFUNDIDADE MÍNIMA DE 0,45 M E COMPRIMENTO MÍNIMO DE 0,70 M, CONFORME NBR 9050	UN	2,00	503,80	624,71	1.249,42	0,06 %
11.4.6	190213	SBC	CUBA AÇO INOX RETANGULAR 50x40x20cm SQUARE 540 SINK - CONFORME ESPECIFICAÇÃO	UN	7,00	1.255,69	1.557,06	10.899,39	0,50 %
11.4.7	ED-50277	SICOR	CUBA EM AÇO INOXÍVEL DE EMBUTIR, AISI 304, APLICAÇÃO PARA PIA (465X330X115MM), NÚMERO 1, ASSENTAMENTO EM BANCADA, INCLUSIVE VÁLVULA DE ESCOAMENTO DE METAL COM ACABAMENTO CROMADO, SIFÃO DE METAL TIPO COPO COM ACABAMENTO CROMADO, FORNECIMENTO E INSTALAÇÃO - CONFORME ESPECIFICAÇÃO	UN	1,00	417,80	518,07	518,07	0,02 %
11.4.8	CP-48444	COMPOSIÇÃO	CHUVEIRO ELÉTRICO ACESSÍVEL 220V, POTÊNCIA 6500W, FORNECIMENTO E INSTALAÇÃO	UN	2,00	217,60	269,82	539,65	0,02 %
11.4.9	ED-16344	SICOR	CHUVEIRO ELÉTRICO BRANCO, TENSÃO 127V/220V, POTÊNCIA 4600W/5500W, INCLUSIVE BRAÇO, FORNECIMENTO E INSTALAÇÃO	UN	1,00	121,75	150,97	150,97	0,01 %
11.4.10	ED-50316	SICOR	DUCHA HIGIÊNICA COM REGISTRO PARA CONTROLE DE FLUXO DE ÁGUA, DIÂMETRO 1/2" (20MM), INCLUSIVE FORNECIMENTO E INSTALAÇÃO	UN	9,00	142,40	176,58	1.589,18	0,07 %

			SECRETARIA DE ESTADO DE SAÚDE - MUNICÍPIO -							
			OBRA			Bancos	B.D.1.1 / B.D.1.2	24% / 15%	ENCARGOS SOCIAIS	
			UBS PADRÃO SES TIPO I ALVENARIA - EXECUÇÃO: INDIRETA			SINAPI - 06/2025 - MG SBC - 08/2025 - MG ORSE - 06/2025 - SE SICOR - 04/2025 - MG-Região SUL OBS: B.D.1.2 EQUIPAMENTOS AR CONDICIONADOR (ITENS 20.1 A 20.4)			ONERADO (X) DESONERADO ()	
			ENDEREÇO						Data	
RUA AURELIANO LEITE, LOTE 14, QUADRA 17								23/12/2025		
Orçamento Sintético										
Item	Código	Banco	Descrição	Und	Quant.	Valor Unit	Valor Unit com BDI	Total	Peso (%)	
11.4.11	ED-50329	SICOR	TORNEIRA METÁLICA PARA LAVATÓRIO, FECHAMENTO AUTOMÁTICO, ACABAMENTO CROMADO, COM AREJADOR, APLICAÇÃO DE MESA, CONFORME PROJETO, FORNECIMENTO E INSTALAÇÃO - CONFORME ESPECIFICAÇÃO	UN	16,00	222,80	276,27	4.420,35	0,20 %	
11.4.12	ED-50329	SICOR	TORNEIRA METÁLICA PARA LAVATÓRIO, FECHAMENTO AUTOMÁTICO, ACABAMENTO CROMADO, COM AREJADOR, APLICAÇÃO DE MESA	UN	6,00	222,80	276,27	1.657,63	0,08 %	
11.4.13	ED-50324	SICOR	TORNEIRA METÁLICA PARA PIA, BICA MÓVEL, ABERTURA 1/4 DE VOLTA, ACABAMENTO CROMADO, COM AREJADOR, APLICAÇÃO DE MESA, INCLUSIVE ENGATE FLEXÍVEL METÁLICO, FORNECIMENTO E INSTALAÇÃO - CONFORME ESPECIFICAÇÃO	UN	2,00	184,06	228,23	456,47	0,02 %	
11.4.14	ED-50323	SICOR	TORNEIRA METÁLICA PARA IRRIGAÇÃO/JARDIM, ACABAMENTO CROMADO, APLICAÇÃO DE PAREDE, INCLUSIVE FORNECIMENTO E INSTALAÇÃO	UN	6,00	54,49	67,57	405,41	0,02 %	
11.4.15	ED-22902	SICOR	TORNEIRA METÁLICA PARA TANQUE, ACABAMENTO CROMADO, COM AREJADOR, INCLUSIVE FORNECIMENTO E INSTALAÇÃO - CONFORME ESPECIFICAÇÃO	UN	2,00	235,11	291,54	583,07	0,03 %	
11.4.16	ED-22766	SICOR	TORNEIRA METÁLICA HOSPITALAR, ABERTURA ALAVANCA 1/4 DE VOLTA, ACABAMENTO CROMADO, COM AREJADOR, APLICAÇÃO DE MESA, INCLUSIVE ENGATE FLEXÍVEL METÁLICO, INCLUSIVE FORNECIMENTO E INSTALAÇÃO - CONFORME ESPECIFICAÇÃO	UN	6,00	610,48	757,00	4.541,97	0,21 %	
11.4.17	ED-49965	SICOR	REGISTRO DE PRESSÃO, TIPO BASE, ROSCÁVEL 3/4" (PARA TUBO SOLDÁVEL OU PPR DN 25MM/CPVC DN 22MM), INCLUSIVE ACABAMENTO (PADRÃO MÉDIO) E CANOPLA CROMADOS	UN	3,00	99,66	123,58	370,74	0,02 %	
11.4.18	ED-49989	SICOR	REGISTRO DE GAVETA, TIPO BASE, ROSCÁVEL 3/4" (PARA TUBO SOLDÁVEL OU PPR DN 25MM/CPVC DN 22MM), INCLUSIVE ACABAMENTO (PADRÃO MÉDIO) E CANOPLA CROMADO	UN	27,00	106,98	132,66	3.581,69	0,16 %	
11.4.19	ED-9133	SICOR	VÁLVULA DE DESCARGA COM REGISTRO INTERNO, ACIONAMENTO DUPLO, DN 1.1/2" (50MM), INCLUSIVE ACABAMENTO DA VÁLVULA (EXPURGO)	UN	2,00	519,94	644,73	1.289,45	0,06 %	
11.4.20	CP-039	COMPOSIÇÃO	CAIXA D'ÁGUA DE POLIETILENO, CAPACIDADE DE 3000L, INCLUSIVE TAMPA, TORNEIRA DE BOIA, EXTRAVASOR, TUBO DE LIMPEZA E ACESSÓRIOS, EXCLUSIVE TUBULAÇÃO DE ENTRADA/SAÍDA DE ÁGUA	UN	2,00	2.964,11	3.675,50	7.350,99	0,34 %	
11.4.21	ED-50000	SICOR	REGISTRO DE ESFERA, TIPO PVC SOLDÁVEL DN 25MM (3/4"), INCLUSIVE VOLANTE PARA ACIONAMENTO	UN	4,00	27,27	33,81	135,26	0,01 %	
11.4.22	ED-50003	SICOR	REGISTRO DE ESFERA, TIPO PVC SOLDÁVEL DN 50MM (1.1/2"), INCLUSIVE VOLANTE PARA ACIONAMENTO	UN	8,00	43,38	53,79	430,33	0,02 %	
11.4.23	ED-50358	SICOR	VÁLVULA DE RETENÇÃO HORIZONTAL OU VERTICAL, Ø 100 MM (4")	UN	2,00	1.238,33	1.535,53	3.071,06	0,14 %	
11.4.24	ED-48164	SICOR	BARRA DE APOIO EM AÇO INOX POLIDO RETA, DN 1.1/4" (31,75MM), PARA ACESSIBILIDADE (PMR/PCR), COMPRIMENTO 70CM, INSTALADO EM PAREDE, INCLUSIVE FORNECIMENTO, INSTALAÇÃO E ACESSÓRIOS PARA FIXAÇÃO	UN	17,00	239,43	296,89	5.047,18	0,23 %	
11.4.25	ED-48160	SICOR	BARRA DE APOIO EM AÇO INOX POLIDO RETA, DN 1.1/4" (31,75MM), PARA ACESSIBILIDADE (PMR/PCR), COMPRIMENTO 80CM, INSTALADO EM PAREDE, INCLUSIVE FORNECIMENTO, INSTALAÇÃO E ACESSÓRIOS PARA FIXAÇÃO	UN	12,00	199,64	247,55	2.970,64	0,14 %	
11.4.26	ED-48167	SICOR	BARRA DE APOIO EM AÇO INOX POLIDO PARA LAVATÓRIO DE CANTO, DIÂMETRO DE 1.1/4", PARA ACESSIBILIDADE (PMR/PCR), INSTALADO EM PAREDE, INCLUSIVE ACESSÓRIOS PARA FIXAÇÃO	UN	5,00	183,13	227,08	1.135,41	0,05 %	
11.4.27	13259	ORSE	Pia de Expurgo Hospitalar em aço Inox AISI 304, espessura 0,8mm, acabamento escovado, Medindo (50x50cm). Marca PALMETAL ou similar.	UN	2,00	5.311,06	6.585,71	13.171,43	0,61 %	
11.5			REAPROVEITAMENTO DE ÁGUA PLUVIAL							
11.5.1	ED-49937	SICOR	CAIXA D'ÁGUA DE POLIETILENO, CAPACIDADE DE 1.500L, INCLUSIVE TAMPA, TORNEIRA DE BOIA, EXTRAVASOR, TUBO DE LIMPEZA E ACESSÓRIOS, EXCLUSIVE TUBULAÇÃO DE ENTRADA/SAÍDA DE ÁGUA	UN	2,00	1.961,69	2.432,50	4.864,99	0,22 %	
11.5.2	ED-50354	SICOR	VÁLVULA DE RETENÇÃO HORIZONTAL OU VERTICAL, Ø 25 MM (1")	UN	1,00	157,27	195,01	195,01	0,01 %	
11.5.3	97462	SINAPI	LUVA COM REDUÇÃO, EM AÇO, CONEXÃO SOLDADA, DN 25 X 20 MM (1 X 3/4"), INSTALADO EM REDE DE ALIMENTAÇÃO PARA HIDRANTE - FORNECIMENTO E INSTALAÇÃO. AF_10/2020	UN	1,00	32,31	40,06	40,06	0,00 %	
11.5.4	CP-007	COMPOSIÇÃO	FILTRO VOLUMETRICO MODELO VF1	UN	1,00	1.555,92	1.929,34	1.929,34	0,09 %	
11.5.5	CP-008	COMPOSIÇÃO	FREIO D'ÁGUA Ø100	UN	1,00	135,62	168,17	168,17	0,01 %	
11.5.6	CP-009	COMPOSIÇÃO	SIFÃO LADRÃO Ø100	UN	1,00	24,28	30,11	30,11	0,00 %	
11.5.7	CP-010	COMPOSIÇÃO	SISTEMA AUTOMÁTICO DE REALIMENTAÇÃO 3/4" CONTENDO BÓIA AUTOMÁTICA DE NÍVEL	UN	1,00	475,17	589,21	589,21	0,03 %	
11.5.8	CP-011	COMPOSIÇÃO	CONJUNTO FLUTUANTE DE SUÇÃO Ø 1"	UN	1,00	359,92	446,30	446,30	0,02 %	
11.5.9	CP-012	COMPOSIÇÃO	PRESSURIZADOR (SILENCIOSO) AUTOMÁTICO COM PRESSOSTATO, POTENCIA 0,5HP - 19mca 2.000 l/h	UN	1,00	1.013,45	1.256,68	1.256,68	0,06 %	
11.5.10	ED-49994	SICOR	REGISTRO DE GAVETA, TIPO BASE, ROSCÁVEL 1.1/4" (PARA TUBO SOLDÁVEL OU PPR DN 40MM/CPVC DN 35MM), INCLUSIVE ACABAMENTO (PADRÃO POPULAR) E CANOPLA CROMADOS	UN	1,00	158,51	196,55	196,55	0,01 %	
11.5.11	ED-49989	SICOR	REGISTRO DE GAVETA, TIPO BASE, ROSCÁVEL 3/4" (PARA TUBO SOLDÁVEL OU PPR DN 25MM/CPVC DN 22MM), INCLUSIVE ACABAMENTO (PADRÃO MÉDIO) E CANOPLA CROMADO	UN	1,00	106,98	132,66	132,66	0,01 %	
11.5.12	ED-49974	SICOR	REGISTRO DE GAVETA, TIPO BRUTO, ROSCÁVEL 1" (PARA TUBO SOLDÁVEL OU PPR DN 32MM/CPVC DN 28MM), INCLUSIVE VOLANTE PARA ACIONAMENTO	UN	1,00	92,99	115,31	115,31	0,01 %	
11.5.13	ED-50668	SICOR	CONDUTOR DE AP DO TELHADO EM TUBO PVC ESGOTO, INCLUSIVE CONEXÕES E SUPORTES, 100 MM	M	20,00	90,28	111,95	2.238,94	0,10 %	
11.5.14	ED-48669	SICOR	FORNECIMENTO E ASSENTAMENTO DE TUBO PVC RÍGIDO, DRENAGEM/PLUVIAL, PBV - SÉRIE NORMAL, DN 100 MM (4"), INCLUSIVE CONEXÕES	M	28,00	35,84	44,44	1.244,36	0,06 %	
11.5.15	ED-49962	SICOR	RALO SEMI- HEMISFÉRICO TIPO ABACAXI D = 100 MM	UN	8,00	56,47	70,02	560,18	0,03 %	
12			PCIP					subtotal R\$	4.136,13	
12.1	ED-22698	SICOR	ABRIGO EM CHAPA DE AÇO CARBONO DE SOBREPOR, PINTADO DE VERMELHO NAS DIMENSÕES (75X30X25)CM COM UMA PORTA COM VIDRO TRANSPARENTE COM A INSCRIÇÃO "INCÊNDIO", PARA EXTINTOR, FORNECIMENTO E INSTALAÇÃO, EXCLUSIVE EXTINTOR	UN	1,00	289,29	358,72	358,72	0,02 %	



SECRETARIA DE ESTADO DE SAÚDE
- MUNICÍPIO -

OBRA	Bancos	B.D.1.1 / B.D.1.2	24% / 15%	ENCARGOS SOCIAIS
UBS PADRÃO SES TIPO I ALVENARIA - EXECUÇÃO: INDIRETA	SINAPI - 06/2025 - MG SBC - 08/2025 - MG ORSE - 06/2025 - SE SICOR - 04/2025 - MG-Região SUL			ONERADO (X) DESONERADO () Data
ENDEREÇO	OBS: B.D.1.2 EQUIPAMENTOS AR CONDICIONADOR (ITENS 20.1 A 20.4)			23/12/2025
RUA AURELIANO LEITE, LOTE 14, QUADRA 17				

Orçamento Sintético									
Item	Código	Banco	Descrição	Und	Quant.	Valor Unit	Valor Unit com BDI	Total	Peso (%)
12.2	ED-50193	SICOR	EXTINTOR DE INCÊNDIO TIPO PÓ QUÍMICO 2-A-20-B-C, CAPACIDADE 6 KG	UN	7,00	228,32	283,12	1.981,82	0,09 %
12.3	ED-26993	SICOR	LUMINÁRIA DE EMERGÊNCIA AUTÔNOMA, TIPO LED COM DOIS FARÓIS, POTÊNCIA TOTAL DE 8W, FORNECIMENTO E INSTALAÇÃO	UN	7,00	149,14	184,93	1.294,54	0,06 %
12.4	ED-50201	SICOR	PLACA FOTOLUMINESCENTE "S2" OU "S3" - 380 X 190 MM (SAÍDA - DIREITA)	UN	8,00	34,27	42,49	339,96	0,02 %
12.5	ED-50199	SICOR	PLACA FOTOLUMINESCENTE "E5" - 300 X 300 MM	UN	7,00	18,56	23,01	161,10	0,01 %
13			REDE DE AR COMPRIMIDO					subtotal R\$	11.458,94
13.1	ED-50087	SICOR	FORNECIMENTO E ASSENTAMENTO DE TUBO DE COBRE CLASSE "A" SEM COSTURA SOLDÁVEL, INCLUSIVE CONEXÕES E SUPORTES, D = 1/2"	M	50,00	123,73	153,43	7.671,26	0,35 %
13.2	ED-48274	SICOR	VÁLVULA DE ESFERA EM LATÃO, DIÂMETRO DE 1/2" NPT	UN	1,00	76,04	94,29	94,29	0,00 %
13.3	CP-017	COMPOSIÇÃO	POSTO DE CONSUMO COMPLETO OXIGÊNIO/VÁCUO	UN	4,00	100,36	124,45	497,79	0,02 %
13.4	CP-018	COMPOSIÇÃO	REGULADOR PRESSÃO ALIANÇA 76506/3 ENTRA 1/8" - 7KG/H - EST. ÚNICO	UN	2,00	47,13	58,44	116,88	0,01 %
13.5	ED-48251	SICOR	COMPRESSOR SL/100 - 120PSI -8,3 BAR 100 LIBRAS	UN	1,00	2.482,84	3.078,72	3.078,72	0,14 %
14			CLIMATIZAÇÃO					subtotal R\$	3.070,57
14.1	103290	SINAPI	TUBO DE COBRE FLEXIVEL, D = 3/8 ", E = 0,79 MM, PARA AR-CONDICIONADO/ INSTALACOES GAS RESIDENCIAIS E COMERCIAIS	M	12,00	52,90	65,60	787,15	0,04 %
14.2	ED-50079	SICOR	FORNECIMENTO E ASSENTAMENTO DE TUBO PVC RÍGIDO ROSCÁVEL, ÁGUA FRIA, DN 3/4" (25 MM), INCLUSIVE CONEXÕES	M	18,00	40,16	49,80	896,37	0,04 %
14.3	070233	SBC	VENTOKIT 80 BIVOLT	UN	1,00	362,99	450,11	450,11	0,02 %
14.4	070473	SBC	DUTO ALUMINIZADO FLEXIVEL 100mm 4**	M	8,00	20,37	25,26	202,07	0,01 %
14.5	CP-048	COMPOSIÇÃO	MANGUEIRA PVC FLEXÍVEL DRENO AR CONDICIONADO	M	32,00	18,52	22,96	734,87	0,03 %
15			COMUNICAÇÃO VISUAL					subtotal R\$	5.366,12
15.1	CP-020	COTAÇÃO	PLACA EM CHAPA DE AÇO ESCOVADO E = 1 MM (15X40)	M²	1,62	1.334,15	1.654,35	2.680,04	0,12 %
15.2	CP-055	COMPOSIÇÃO	LETRA CAIXA AÇO INOX CONFORME PROJETO (ORÇAMENTO DE ACORDO COM O NOME DA URS - URS JARDIM CENTENÁRIO - 19x)	UN	1,00	2.166,19	2.686,08	2.686,08	0,12 %
16			CFTV					subtotal R\$	1.256,34
16.1	ED-49318	SICOR	ELETRODUTO DE AÇO GALVANIZADO LEVE, INCLUSIVE CONEXÕES, SUPORTES E FIXAÇÃO DN 25 (1")	M	15,00	31,11	38,58	578,65	0,03 %
16.2	ED-2915	SICOR	CONDULETE DE ALUMÍNIO, TIPO "C" OU "LB" OU "LL" OU "LR", DIÂMETRO DE SAÍDA 1" (25MM), EXCLUSIVE INSTALAÇÃO, MÓDULO E PLACA (FORNECIMENTO)	UN	5,00	47,67	59,11	295,55	0,01 %
16.3	ED-9194	SICOR	CABO UTP COM QUATRO (4) PARES, CATEGORIA 6, CLASSIFICAÇÃO LSZH, COM ISOLAMENTO NÃO HALOGENADO E ANTICHAMA, EXCLUSIVE CONECTOR/PIJIG MACHO RJ45 F CRIMPAGEM	M	7,00	5,94	7,37	51,56	0,00 %
16.4	ED-48363	SICOR	CABO COAXIAL RG-59-75 OHMS	M	10,00	7,58	9,40	93,99	0,00 %
16.5	068061	SBC	REDE DE FIOS E CABOS PARA SONORIZAÇÃO	M	40,00	4,77	5,91	236,59	0,01 %
17			MOBILIÁRIO					subtotal R\$	3.765,00
17.1			BALCÃO DA RECEPÇÃO - CONFORME PROJETO						
17.1.1	ED-50621	SICOR	SÓCULO COM ENCHIMENTO EM TIJOLOS MACIÇOS, ALTURA DE 10CM À 12CM, INCLUSIVE ACABAMENTO FINAL EM ARGAMASSA, ESP. 20MM, APLICAÇÃO MANUAL	M²	0,85	144,43	179,09	152,23	0,01 %
17.1.2	ED-48233	SICOR	ALVENARIA DE VEDAÇÃO COM TIJOLO CERÂMICO FURADO, ESP. 19CM, PARA REVESTIMENTO, INCLUSIVE ARGAMASSA PARA ASSENTAMENTO	M²	4,70	92,42	114,60	538,62	0,02 %
17.1.3	ED-50730	SICOR	CHAPISCO COM ARGAMASSA, TRAÇO 1:2:3 (CIMENTO, AREIA E PEDRISCO), APLICADO COM COLHER, ESP. 5MM, PREPARO MECÂNICO	M²	10,25	15,53	19,26	197,39	0,01 %
17.1.4	ED-50761	SICOR	REBOCO COM ARGAMASSA, TRAÇO 1:2:8 (CIMENTO, CAL E AREIA), ESP. 20MM, APLICAÇÃO MANUAL, PREPARO MECÂNICO	M²	8,32	39,18	48,58	404,21	0,02 %
17.1.5	ED-50451	SICOR	PINTURA ACRILICA EM PAREDE, DUAS (2) DEMÃOS, EXCLUSIVE SELADOR ACRILICO E MASSA ACRILICA/CORRIDA (PVA)	M²	4,70	16,44	20,39	95,81	0,00 %
17.1.6	ED-50754	SICOR	REVESTIMENTO COM PORCELANATO APLICADO EM PISO, ACABAMENTO POLIDO, AMBIENTE INTERNO, PADRÃO EXTRA, BORDA RETIFICADA, DIMENSÃO DA PEÇA (60X60CM), ASSENTAMENTO COM ARGAMASSA INDUSTRIALIZADA, INCLUSIVE REJUNTAMENTO	M²	8,32	113,08	140,22	1.166,62	0,05 %
17.1.7	ED-21657	SICOR	BANCADA EM GRANITO, COR CINZA ANDORINHA, ESP. 2CM, ACABAMENTO POLIDO, APOIADA EM ALVENARIA, EXCLUSIVE ALVENARIA, RODABANCA/FRONTÃO, TESTEIRA/FAIXA, FURO EM BANCADA, CUBA REVESTIMENTO EM MDF - Conforme projeto	M²	2,15	411,60	510,38	1.097,33	0,05 %
17.1.8	CP-052	COTAÇÃO	REVESTIMENTO EM MDF - Conforme projeto	UN	1,00	90,96	112,79	112,79	0,01 %
18			DIVERSOS E LIMPEZA					subtotal R\$	24.886,07
18.1			DIVERSOS						
18.2	ED-51150	SICOR	ESPELHO CRISTAL, DIMENSÃO (60X90)CM, COM ESP. 4MM, EM ACABAMENTO LAPIDADO, INCLUSIVE FIXAÇÃO COM PARAFUSO TIPO FINESSON, FORNECIMENTO E INSTALAÇÃO	UN	11,00	215,14	266,77	2.934,51	0,14 %
18.3	ED-15448	SICOR	BANCO EM CONCRETO APARENTE, TIPO-2, PADRÃO SEE-MG, SEM ENCOSTO, POLIDO COM ACABAMENTO EM VERNIZ, ESP. 5CM, COMPRIMENTO 150CM, LARGURA 40CM, ALTURA 45CM, INCLUSIVE CORTE NO PISO PARA FIXAÇÃO COM CONCRETO NÃO ESTRUTURAL, PREPARADO EM OBRA COM BETONEIRA, COM FCK 15 MPA	UN	3,00	268,64	333,11	999,34	0,05 %
18.4	ED-50437	SICOR	PLANTIO DE GRAMA ESMERALDA EM PLACAS, INCLUSIVE TERRA VEGETAL E CONSERVAÇÃO POR TRINTA (30) DIAS	M²	92,68	34,94	43,33	4.015,42	0,18 %
18.5	9713	ORSE	Escada marinho com guarda corpo, L=45cm, executada em barras chata galvanizada 1.1/4" x 5/16" e guarda corpo de 65cm em barra chata	M	3,55	2.125,81	2.636,00	9.357,82	0,43 %
18.6	ED-50266	SICOR	LIMPEZA FINAL PARA ENTREGA DA OBRA	M²	410,18	8,33	10,33	4.236,83	0,20 %



SECRETARIA DE ESTADO DE SAÚDE
- MUNICÍPIO -

OBRA	Bancos	B.D.1.1 / B.D.1.2	24% / 15%	ENCARGOS SOCIAIS
UBS PADRÃO SES TIPO I ALVENARIA - EXECUÇÃO: INDIRETA	SINAPI - 06/2025 - MG SBC - 08/2025 - MG ORSE - 06/2025 - SE SICOR - 04/2025 - MG-Região SUL			ONERADO (X) DESONERADO ()
ENDEREÇO				Data
RUA AURELIANO LEITE, LOTE 14, QUADRA 17	OBS: B.D.1.2 EQUIPAMENTOS - AR CONDICIONADOR (ITENS 20.1 A 20.4)			23/12/2025

Orçamento Sintético									
Item	Código	Banco	Descrição	Und	Quant.	Valor Unit	Valor Unit com BDI	Total	Peso (%)
18.7	ED-51125	SICOR	TRANSPORTE DE MATERIAL DEMOLIDO EM CAÇAMBA, EXCLUSIVE CARGA MANUAL OU MECÂNICA	M³	32,47	83,00	102,92	3.342,15	0,15 %
19			ADMINISTRAÇÃO LOCAL					subtotal R\$	180.977,63
19.1	93572	SINAPI	ENCARREGADO GERAL DE OBRAS COM ENCARGOS COMPLEMENTARES	MES	10,00	11.968,97	14.841,52	148.415,23	6,84 %
19.2	90777	SINAPI	ENGENHEIRO CIVIL DE OBRA JUNIOR COM ENCARGOS COMPLEMENTARES	H	200,00	131,30	162,81	32.562,40	1,50 %
20			AR CONDICIONADO (EQUIPAMENTOS E INSTALAÇÕES)					subtotal R\$	68.457,51
20.1	103244	SINAPI	AR CONDICIONADO SPLIT INVERTER, HI-WALL (PAREDE), 9000 BTU/H, CICLO FRIO - FORNECIMENTO E INSTALAÇÃO. AF. 11/2021. PE	UN	9,00	2.516,41	2.893,87	26.044,84	1,20 %
20.2	103247	SINAPI	AR CONDICIONADO SPLIT INVERTER, HI-WALL (PAREDE), 12000 BTU/H, CICLO FRIO - FORNECIMENTO E INSTALAÇÃO. AF. 11/2021. PE	UN	2,00	2.792,17	3.211,00	6.421,99	0,30 %
20.3	103250	SINAPI	AR CONDICIONADO SPLIT INVERTER, HI-WALL (PAREDE), 18000 BTU/H, CICLO FRIO - FORNECIMENTO E INSTALAÇÃO. AF. 11/2021. PE	UN	4,00	4.053,26	4.661,25	18.645,00	0,86 %
20.4	103253	SINAPI	AR CONDICIONADO SPLIT INVERTER, HI-WALL (PAREDE), 24000 BTU/H, CICLO FRIO - FORNECIMENTO E INSTALAÇÃO. AF. 11/2021. PE	UN	2,00	5.522,91	6.351,35	12.702,69	0,59 %
20.5	ED-9075	SICOR	FORNECIMENTO DE ANDAIME METÁLICO PARA FACHADA (LOCAÇÃO), INCLUSIVE PISO METÁLICO E SAPATAS, EXCLUSIVE MONTAGEM E DESMONTAGEM	M2/MES	102,00	12,50	15,50	1.581,00	0,07 %
20.6	ED-48246	SICOR	MONTAGEM E DESMONTAGEM DE ANDAIME METÁLICO PARA FACHADA COM PISO METÁLICO, EXCLUSIVE FORNECIMENTO DO ANDAIME E RODAPÉ/GUARDA-CORPO EM MADEIRA	M2	9,00	9,46	11,73	105,57	0,00 %
20.7	104317	SINAPI	JOELHO 90 GRAUS, PVC, SOLDÁVEL, DN 20 MM, INSTALADO EM DRENO DE AR CONDICIONADO - FORNECIMENTO E INSTALAÇÃO. AF. 08/2022	UN	32,00	9,27	11,49	367,83	0,02 %
20.8	89419	SINAPI	LUVA DE REDUÇÃO, PVC, SOLDÁVEL, DN 25MM X 20MM, INSTALADO EM RAMAL DE DISTRIBUIÇÃO DE ÁGUA - FORNECIMENTO E INSTALAÇÃO.	UN	16,00	7,15	8,87	141,86	0,01 %
20.9	104315	SINAPI	TUBO, PVC, SOLDÁVEL, DE 20MM, INSTALADO EM DRENO DE AR CONDICIONADO - FORNECIMENTO E INSTALAÇÃO. AF. 08/2022	M	58,00	17,34	21,50	1.247,09	0,06 %
20.10	103288	SINAPI	RASGO E CHUMBAMENTO EM ALVENARIA PARA TUBOS DE SPLIT PAREDE DE 9000 A 24000 BTUS/H. AF. 11/2021	UN	58,00	16,68	20,68	1.199,63	0,06 %
TOTAL								2.170.855,13	

Responsável Técnico Eng. Civil Thiago Antonio Lavrati - CREA MT 031348

Gestor Municipal